

Аудиторская фирма

Инфо - Аудит

Аудиторское заключение

**о бухгалтерской (финансовой) отчетности
открытого акционерного общества
«Электронно-вычислительная техника»
за 2021 год**

Волгоград 2022

Аудиторское заключение

Акционерам открытого акционерного общества
«Электронно-вычислительная техника»

Мнение

Мы провели аудит прилагаемой годовой бухгалтерской (финансовой) отчетности открытого акционерного общества «Электронно-вычислительная техника» (ОГРН 1023402013205, дом 16, улица им. Космонавтов, г. Волжский, Волгоградская область, 404110), состоящей из бухгалтерского баланса по состоянию на 31 декабря 2021 года, отчета о финансовых результатах, приложений к бухгалтерскому балансу и отчету о финансовых результатах, в том числе отчета об изменениях капитала и отчета о движении денежных средств за 2021 год, пояснений к бухгалтерскому балансу и отчету о финансовых результатах, включая основные положения учетной политики.

По нашему мнению, прилагаемая годовая бухгалтерская (финансовая) отчетность отражает достоверно во всех существенных отношениях финансовое положение открытого акционерного общества «Электронно-вычислительная техника» по состоянию на 31 декабря 2021 года, финансовые результаты его деятельности и движение денежных средств за 2021 год в соответствии с правилами составления бухгалтерской отчетности, установленными в Российской Федерации.

Основание для выражения мнения

Мы провели аудит в соответствии с Международными стандартами аудита (МСА). Наша ответственность в соответствии с этими стандартами раскрыта в разделе «Ответственность аудитора за аудит годовой бухгалтерской (финансовой) отчетности» настоящего заключения. Мы являемся независимыми по отношению к аудируемому лицу в соответствии с Правилами независимости аудиторов и аудиторских организаций и Кодексом профессиональной этики аудиторов, соответствующими Кодексу этики профессиональных бухгалтеров (включая международные стандарты независимости), разработанному Советом по международным стандартам этики для профессиональных бухгалтеров, и нами выполнены прочие иные обязанности в соответствии с этими требованиями профессиональной этики. Мы полагаем, что полученные нами аудиторские доказательства являются достаточными и надлежащими, чтобы служить основанием для выражения нашего мнения.

Ответственность руководства аудируемого лица и лиц, отвечающих за корпоративное управление, за годовую бухгалтерскую (финансовую) отчетность

Руководство несет ответственность за подготовку и достоверное представление указанной годовой бухгалтерской (финансовой) отчетности в соответствии с правилами составления бухгалтерской (финансовой) отчетности, установленными в Российской Федерации, и за систему внутреннего контроля, которую руководство считает необходимой для подготовки годовой бухгалтерской отчетности, не содержащей существенных искажений вследствие недобросовестных действий или ошибок.

При подготовке годовой бухгалтерской (финансовой) отчетности руководство несет ответственность за оценку способности аудируемого лица продолжать непрерывно свою деятельность, за раскрытие в соответствующих случаях сведений, относящихся к непрерывности деятельности, и за составление отчетности на основе допущения о непрерывности деятельности, за исключением случаев, когда руководство намеревается ликвидировать аудируемое лицо, прекратить его деятельность или когда у него отсутствует какая-либо иная реальная альтернатива, кроме ликвидации или прекращения деятельности.

Лица, отвечающие за корпоративное управление, несут ответственность за надзор за подготовкой годовой бухгалтерской (финансовой) отчетности аудируемого лица.

Ответственность аудитора за аудит годовой бухгалтерской (финансовой) отчетности

Наша цель состоит в получении разумной уверенности в том, что годовая бухгалтерская (финансовая) отчетность не содержит существенных искажений вследствие недобросовестных действий или ошибок, и в составлении аудиторского заключения, содержащего наше мнение. Разумная уверенность представляет собой высокую степень уверенности, но не является гарантией того, что аудит, проведенный в соответствии с МСА, всегда выявляет существенные искажения при их наличии. Искажения могут быть результатом недобросовестных действий или ошибок и считаются существенными, если можно обоснованно предположить, что в отдельности или в совокупности они могут повлиять на экономические решения пользователей, принимаемые на основе этой годовой бухгалтерской (финансовой) отчетности.

В рамках аудита, проводимого в соответствии с МСА, мы применяем профессиональное суждение и сохраняем профессиональный скептицизм на протяжении всего аудита. Кроме того, мы:

а) выявляем и оцениваем риски существенного искажения годовой бухгалтерской (финансовой) отчетности вследствие недобросовестных действий или ошибок; разрабатываем и проводим аудиторские процедуры в ответ на эти риски; получаем аудиторские доказательства, являющиеся достаточными и надлежащими, чтобы служить основанием для выражения нашего мнения. Риск необнаружения существенного искажения в результате недобросовестных действий выше, чем риск необнаружения существенного искажения в результате ошибки, так как недобросовестные действия могут включать сговор, подлог, умышленный пропуск, искаженное представление информации или действия в обход системы внутреннего контроля;

б) получаем понимание системы внутреннего контроля, имеющей значение для аудита, с целью разработки аудиторских процедур, соответствующих обстоятельствам, но не с целью выражения мнения об эффективности системы внутреннего контроля аудируемого лица;

в) оцениваем надлежащий характер применяемой учетной политики, обоснованность оценочных значений, рассчитанных руководством аудируемого лица, и соответствующего раскрытия информации;

г) делаем вывод о правомерности применения руководством аудируемого лица

допущения о непрерывности деятельности, а на основании полученных аудиторских доказательств – вывод о том, имеется ли существенная неопределенность в связи с событиями или условиями, в результате которых могут возникнуть значительные сомнения в способности аудируемого лица продолжать непрерывно свою деятельность. Если мы приходим к выводу о наличии существенной неопределенности, мы должны привлечь внимание в нашем аудиторском заключении к соответствующему раскрытию информации в годовой бухгалтерской (финансовой) отчетности или, если такое раскрытие информации является ненадлежащим, модифицировать наше мнение. Наши выводы основаны на аудиторских доказательствах, полученных до даты нашего аудиторского заключения. Однако будущие события или условия могут привести к тому, что аудируемое лицо утратит способность продолжать непрерывно свою деятельность;

д) проводим оценку представления годовой бухгалтерской (финансовой) отчетности в целом, ее структуры и содержания, включая раскрытие информации, а также того, представляет ли годовая бухгалтерская (финансовая) отчетность лежащие в ее основе операции и события так, чтобы было обеспечено их достоверное представление.

Мы осуществляем информационное взаимодействие с лицами, отвечающими за корпоративное управление, аудируемого лица, доводя до их сведения, помимо прочего, информацию о запланированном объеме и сроках аудита, а также о существенных замечаниях по результатам аудита, в том числе о значительных недостатках системы внутреннего контроля, которые мы выявляем в процессе аудита.

Людмила Константиновна Маршева
директор аудиторской организации (ОРНЗ 22006052605)

Елена Олеговна Тягунова
руководитель аудита, по результатам которого
составлено аудиторское заключение (ОРНЗ 22006052460)

Аудиторская организация
общество с ограниченной ответственностью
«Аудиторская фирма «Инфо-Аудит»
офис 405а, дом 13а, ул. Невская, г. Волгоград, 400087,
ОРНЗ 12006025187



«30» марта 2022 года

Бухгалтерский баланс

на 31 декабря 2021 г.

		Коды		
		0710001		
		31	12	2021
		07514469		
		3435800840		
		26.30.17		
		12247	16	
		384		
		384		

Форма по ОКУД _____
 Дата (число, месяц, год) _____

Организация Открытое акционерное общество "Электронно-вычислительная Техника" по ОКПО _____
 Идентификационный номер налогоплательщика _____ по ОКПО _____
 Вид экономической деятельности Производство радио- и телевизионной передающей аппаратуры по ОКВЭД 2 _____
 Организационно-правовая форма / форма собственности _____ по ОКВЭД 2 _____
Публичные акционерные общества / Частная собственность по ОКОПФ / ОКФС _____
 Единица измерения: в тыс. рублей по ОКЕИ _____

Местонахождение (адрес) _____
404110, Волгоградская обл, Волжский г, им Космонавтов ул, д. № 16

Бухгалтерская отчетность подлежит обязательному аудиту ДА НЕТ

Наименование аудиторской организации/фамилия, имя, отчество (при наличии) индивидуального аудитора
ООО "Аудиторская фирма "Инфо-Аудит"

Идентификационный номер налогоплательщика аудиторской организации/индивидуального аудитора _____ ИИН **3444091943**
 Основной государственный регистрационный номер аудиторской организации/индивидуального аудитора _____ ОГРН/ОГРНИП **1023403436847**

Пояснения	Наименование показателя	Код	На 31 декабря 2021 г.	На 31 декабря 2020 г.	На 31 декабря 2019 г.
	АКТИВ				
	I. ВНЕОБОРОТНЫЕ АКТИВЫ				
	Нематериальные активы	1110	-	-	-
	Результаты исследований и разработок	1120	-	-	-
	Нематериальные поисковые активы	1130	-	-	-
	Материальные поисковые активы	1140	-	-	-
2	Основные средства	1150	50 084	65 486	81 468
	Доходные вложения в материальные ценности	1160	-	-	-
3	Финансовые вложения	1170	8	8	8
	Отложенные налоговые активы	1180	476	-	-
	Прочие внеоборотные активы	1190	-	-	-
	Итого по разделу I	1100	50 568	65 494	81 476
	II. ОБОРОТНЫЕ АКТИВЫ				
4.1	Запасы	1210	14 931	27 048	25 999
	Налог на добавленную стоимость по приобретенным ценностям	1220	6	83	-
5.1	Дебиторская задолженность	1230	1 439	12 674	77 887
	Финансовые вложения (за исключением денежных эквивалентов)	1240	-	-	-
	Денежные средства и денежные эквиваленты	1250	11 156	16 232	4 726
	Прочие оборотные активы	1260	-	1 037	-
	Итого по разделу II	1200	27 532	57 074	108 612
	БАЛАНС	1600	78 100	122 568	190 088

Александр

Пояснения	Наименование показателя	Код	На 31 декабря 2021 г.	На 31 декабря 2020 г.	На 31 декабря 2019 г.
	ПАССИВ				
	III. КАПИТАЛ И РЕЗЕРВЫ				
	Уставный капитал (складочный капитал, уставный фонд, вклады товарищей)	1310	113	113	113
	Собственные акции, выкупленные у акционеров	1320	-	-	-
	Переоценка внеоборотных активов	1340	241 847	241 847	241 847
	Добавочный капитал (без переоценки)	1350	-	-	-
	Резервный капитал	1360	-	-	-
	Нераспределенная прибыль (непокрытый убыток)	1370	(211 317)	(209 155)	(138 640)
	Итого по разделу III	1300	30 643	32 805	103 320
	IV. ДОЛГОСРОЧНЫЕ ОБЯЗАТЕЛЬСТВА				
5.3	Заемные средства	1410	-	1 001	1 001
	Отложенные налоговые обязательства	1420	2 446	-	-
	Оценочные обязательства	1430	-	-	-
	Прочие обязательства	1450	-	-	-
	Итого по разделу IV	1400	2 446	1 001	1 001
	V. КРАТКОСРОЧНЫЕ ОБЯЗАТЕЛЬСТВА				
	Заемные средства	1510	-	-	-
5.3	Кредиторская задолженность	1520	42 926	88 762	85 767
	Доходы будущих периодов	1530	-	-	-
7	Оценочные обязательства	1540	2 085	-	-
	Прочие обязательства	1550	-	-	-
	Итого по разделу V	1500	45 011	88 762	85 767
	БАЛАНС	1700	78 100	122 568	190 088



Руководитель (подпись)

Романов Сергей Петрович
(расшифровка подписи)

25 марта 2022 г.

**Отчет о финансовых результатах
за Январь - Декабрь 2021 г.**

		Дата (число, месяц, год)	Коды		
		Форма по ОКУД	0710002		
		по ОКПО	31	12	2021
Организация	Открытое акционерное общество "Электронно-вычислительная Техника"	ИНН	07514469		
Идентификационный номер налогоплательщика		по ОКВЭД 2	3435800840		
Вид экономической деятельности	Производство радио- и телевизионной передающей аппаратуры	по ОКПОФ / ОКФС	26.30.17		
Организационно-правовая форма / форма собственности	Публичные акционерные общества / Частная собственность	по ОКЕИ	12247	16	
Единица измерения:	в тыс. рублей		384		

Пояснения	Наименование показателя	Код	За Январь - Декабрь 2021 г.	За Январь - Декабрь 2020 г.
6	Выручка	2110	99 070	85 445
6	Себестоимость продаж	2120	(63 342)	(82 091)
	Валовая прибыль (убыток)	2100	35 728	3 354
6	Коммерческие расходы	2210	(329)	-
6	Управленческие расходы	2220	(28 607)	-
	Прибыль (убыток) от продаж	2200	6 792	3 354
	Доходы от участия в других организациях	2310	-	-
	Проценты к получению	2320	-	1
	Проценты к уплате	2330	(344)	-
	Прочие доходы	2340	201	577
	Прочие расходы	2350	(2 836)	(3 205)
	Прибыль (убыток) до налогообложения	2300	3 813	727
	Налог на прибыль	2410	(3 562)	(145)
	в том числе:			
	текущий налог на прибыль	2411	(1 592)	-
	отложенный налог на прибыль	2412	(1 970)	-
	Прочее	2460	(2 413)	(1 097)
	Чистая прибыль (убыток)	2400	(2 162)	(515)

Васильев

Пояснения	Наименование показателя	Код	За Январь - Декабрь 2021 г.	За Январь - Декабрь 2020 г.
	Результат от переоценки внеоборотных активов, не включаемый в чистую прибыль (убыток) периода	2510	-	-
	Результат от прочих операций, не включаемый в чистую прибыль (убыток) периода	2520	-	-
	Налог на прибыль от операций, результат которых не включается в чистую прибыль (убыток) периода	2530	-	-
	Совокупный финансовый результат периода	2500	(2 162)	(515)
	Справочно			
	Базовая прибыль (убыток) на акцию	2900	-	-
	Разводненная прибыль (убыток) на акцию	2910	-	-



Руководитель *М.С. Романов*
(подпись)

Романов Сергей Петрович
(расшифровка подписи)

25 марта 2022 г.

С.П. Романов

**Отчет об изменениях капитала
за Январь - Декабрь 2021 г.**

Коды		
0710004		
31	12	2021
07514469		
3435800840		
26.30.17		
12247	16	
384		

Форма по ОКУД

Дата (число, месяц, год)

Открытое акционерное общество "Электронно-вычислительная Техника"

по ОКПО

Организация

ИНН

Идентификационный номер налогоплательщика

по ОКВЭД 2

Вид экономической деятельности

по ОКФС

Производство радио- и телевизионной передающей аппаратуры

по ОКЕИ

Организационно-правовая форма / форма собственности

Публичные акционерные общества / Частная собственность

в тыс. рублей

1. Движение капитала

Наименование показателя	Код	Уставный капитал	Собственные акции, выкупленные у акционеров	Добавочный капитал	Резервный капитал	Нераспределенная прибыль (непокрытый убыток)	Итого
Величина капитала на 31 декабря 2019 г.	3100	113	-	-	-	(138 640)	(138 527)
Увеличение капитала - всего:	3210	-	-	-	-	-	-
в том числе:							
чистая прибыль	3211	X	X	X	X	-	-
переоценка имущества	3212	X	X	-	X	-	-
доходы, относящиеся непосредственно на увеличение капитала	3213	X	X	-	X	-	-
дополнительный выпуск акций	3214	-	-	-	X	-	-
увеличение номинальной стоимости акций	3215	-	-	-	X	-	X
реорганизация юридического лица	3216	-	-	-	-	-	-
Уменьшение капитала - всего:	3220	-	-	-	-	(70 515)	(70 515)
в том числе:							
убыток	3221	X	X	X	X	(70 515)	(70 515)
переоценка имущества	3222	X	X	-	X	-	-
расходы, относящиеся непосредственно на уменьшение капитала	3223	X	X	-	X	-	-
уменьшение номинальной стоимости акций	3224	-	-	-	X	-	-
уменьшение количества акций	3225	-	-	-	X	-	-
реорганизация юридического лица	3226	-	-	-	-	-	-
Дивиденды	3227	X	X	X	X	-	-



Наименование показателя	Код	Уставный капитал	Собственные акции, выкупленные у акционеров	Добавочный капитал	Резервный капитал	Нераспределенная прибыль (непокрытый убыток)	Итого
Изменение добавочного капитала	3230	X	X	-	-	-	X
Изменение резервного капитала	3240	X	X	X	-	-	X
Величина капитала на 31 декабря 2020 г.	3200	113	-	241 847	-	(209 155)	32 805
Увеличение капитала - всего:	3310	-	-	-	-	(2 162)	(2 162)
в том числе:							
чистая прибыль	3311	X	X	X	X	(2 162)	(2 162)
переоценка имущества	3312	X	X	-	X	-	-
доходы, относящиеся непосредственно на увеличение капитала	3313	X	X	-	X	-	-
дополнительный выпуск акций	3314	-	-	-	X	X	-
увеличение номинальной стоимости акций	3315	-	-	-	X	-	-
реорганизация юридического лица	3316	-	-	-	-	-	-
Уменьшение капитала - всего:	3320	-	-	-	-	-	-
в том числе:							
убыток	3321	X	X	X	X	-	-
переоценка имущества	3322	X	X	-	X	-	-
расходы, относящиеся непосредственно на уменьшение капитала	3323	X	X	-	X	-	-
уменьшение номинальной стоимости акций	3324	-	-	-	X	-	-
уменьшение количества акций	3325	-	-	-	X	-	-
реорганизация юридического лица	3326	-	-	-	-	-	-
дивиденды	3327	X	X	X	X	-	-
Изменение добавочного капитала	3330	X	X	-	-	-	X
Изменение резервного капитала	3340	X	X	X	-	-	X
Величина капитала на 31 декабря 2021 г.	3300	113	-	241 847	-	(211 317)	30 643


2. Корректировки в связи с изменением учетной политики и исправлением ошибок

Наименование показателя	Код	На 31 декабря 2019 г.	Изменения капитала за 2020 г.		На 31 декабря 2020 г.
			за счет чистой прибыли (убытка)	за счет иных факторов	
Капитал - всего					
до корректировок	3400	103 320	(515)	-	102 805
корректировка в связи с:					
изменением учетной политики	3410	-	-	-	-
исправлением ошибок	3420	-	(70 000)	-	(70 000)
после корректировок	3500	103 320	(70 515)	-	32 805
в том числе:					
нераспределенная прибыль (непокрытый убыток):					
до корректировок	3401	(138 640)	(515)	-	(139 155)
корректировка в связи с:					
изменением учетной политики	3411	-	-	-	-
исправлением ошибок	3421	-	(70 000)	-	(70 000)
после корректировок	3501	(138 640)	(70 515)	-	(209 155)
по другим статьям капитала					
до корректировок	3402	241 960	-	-	241 960
корректировка в связи с:					
изменением учетной политики	3412	-	-	-	-
исправлением ошибок	3422	-	-	-	-
после корректировок	3502	241 960	-	-	241 960



3. Чистые активы

Наименование показателя	Код	На 31 декабря 2021 г.	На 31 декабря 2020 г.	На 31 декабря 2019 г.
Чистые активы	3600	30 643	32 805	103 320



Руководитель Романов Сергей Петрович
(расшифровка подписи)

25 марта 2022 г.

**Отчет о движении денежных средств
за Январь - Декабрь 2021 г.**

Организация Открытое акционерное общество "Электронно-вычислительная Техника"
 Идентификационный номер налогоплательщика _____
 Вид экономической деятельности Производство радио- и телевизионной передающей аппаратуры
 Организационно-правовая форма / форма собственности _____
Публичные акционерные общества / **Частная собственность**
 Единица измерения: в тыс. рублей

Форма по ОКУД _____
 Дата (число, месяц, год) _____
 по ОКПО _____
 ИНН _____
 по ОКВЭД 2 _____
 по ОКОПФ / ОКФС _____
 по ОКЕИ _____

Коды		
0710005		
31	12	2021
07514469		
3435800840		
26.30.17		
12247	16	
384		

Наименование показателя	Код	За Январь - Декабрь 2021 г.	За Январь - Декабрь 2020 г.
Денежные потоки от текущих операций			
Поступления - всего	4110	121 025	114 132
в том числе:			
от продажи продукции, товаров, работ и услуг	4111	120 659	103 055
арендных платежей, лицензионных платежей, роялти, комиссионных и иных аналогичных платежей	4112	-	10 222
от перепродажи финансовых вложений	4113	-	-
	4114	-	-
прочие поступления	4119	366	855
Платежи - всего	4120	(126 100)	(102 627)
в том числе:			
поставщикам (подрядчикам) за сырье, материалы, работы, услуги	4121	(51 429)	(32 062)
в связи с оплатой труда работников	4122	(28 407)	(46 495)
процентов по долговым обязательствам	4123	-	-
налога на прибыль организаций	4124	(1 074)	-
	4125	-	-
прочие платежи	4129	(45 190)	(24 070)
Сальдо денежных потоков от текущих операций	4100	(5 075)	11 505
Денежные потоки от инвестиционных операций			
Поступления - всего	4210	-	-
в том числе:			
от продажи внеоборотных активов (кроме финансовых вложений)	4211	-	-
от продажи акций других организаций (долей участия)	4212	-	-
от возврата предоставленных займов, от продажи долговых ценных бумаг (прав требования денежных средств к другим лицам)	4213	-	-
дивидендов, процентов по долговым финансовым вложениям и аналогичных поступлений от долевого участия в других организациях	4214	-	-
	4215	-	-
прочие поступления	4219	-	-
Платежи - всего	4220	-	-
в том числе:			
в связи с приобретением, созданием, модернизацией, реконструкцией и подготовкой к использованию внеоборотных активов	4221	-	-
в связи с приобретением акций других организаций (долей участия)	4222	-	-
в связи с приобретением долговых ценных бумаг (прав требования денежных средств к другим лицам), предоставление займов другим лицам	4223	-	-
процентов по долговым обязательствам, включаемым в стоимость инвестиционного актива	4224	-	-
	4225	-	-
прочие платежи	4229	-	-
Сальдо денежных потоков от инвестиционных операций	4200	-	-

Александр

Наименование показателя	Код	За Январь - Декабрь 2021 г.	За Январь - Декабрь 2020 г.
Денежные потоки от финансовых операций			
Поступления - всего	4310	-	-
в том числе:			
получение кредитов и займов	4311	-	-
денежных вкладов собственников (участников)	4312	-	-
от выпуска акций, увеличения долей участия	4313	-	-
от выпуска облигаций, векселей и других долговых ценных бумаг и др.	4314	-	-
	4315	-	-
прочие поступления	4319	-	-
Платежи - всего	4320	-	-
в том числе:			
собственникам (участникам) в связи с выкупом у них акций (долей участия) организации или их выходом из состава участников	4321	-	-
на уплату дивидендов и иных платежей по распределению прибыли в пользу собственников (участников)	4322	-	-
в связи с погашением (выкупом) векселей и других долговых ценных бумаг, возврат кредитов и займов	4323	-	-
	4324	-	-
прочие платежи	4329	-	-
Сальдо денежных потоков от финансовых операций	4300	-	-
Сальдо денежных потоков за отчетный период	4400	(5 075)	11 505
Остаток денежных средств и денежных эквивалентов на начало отчетного периода	4450	16 231	4 726
Остаток денежных средств и денежных эквивалентов на конец отчетного периода	4500	11 156	16 231
Величина влияния изменений курса иностранной валюты по отношению к рублю	4490	-	-



Руководитель

(подпись)

Романов Сергей Петрович

(расшифровка подписи)

25 марта 2022 г.

**Пояснения к бухгалтерскому балансу
и отчету о финансовых результатах (тыс. руб.)**

1. Нематериальные активы и расходы на научно-исследовательские, опытно-конструкторские и технологические работы (НИОКР)
1.1. Наличие и движение нематериальных активов

с.1

Наименование показателя	Код	Период	Изменения за период						На конец периода			
			На начало года		Выбыло		Убыток от обесценения	Переоценка		первоначальная стоимость	накопленная амортизация и убытки от обесценения	
			первоначальная стоимость	накопленная амортизация и убытки от обесценения	Поступило	первоначальная стоимость		накопленная амортизация и убытки от обесценения	Первоначальная стоимость			Накопленная амортизация
Нематериальные активы - всего	5100 5110	за 2021г. за 2020г.	- -	- -	14 -	(14) -	14 -	(14) -	- -	- -	- -	- -
в том числе: Организационные расходы	5101 5111	за 2021г. за 2020г.	- -	- -	14 -	(14) -	14 -	(14) -	- -	- -	- -	- -

1.2. Первоначальная стоимость нематериальных активов, созданных самой организацией

Наименование показателя	Код		На 31 декабря 2021 г.	На 31 декабря 2020 г.	На 31 декабря 2019 г.
	5120	5121	-	-	-
Всего					
в том числе:					

1.3. Нематериальные активы с полностью погашенной стоимостью

Наименование показателя	Код	На 31 декабря 2021 г.	На 31 декабря 2020 г.	На 31 декабря 2019 г.
Всего	5130	-	-	-
в том числе:	5131	-	-	-

1.4. Наличие и движение результатов НИОКР

Наименование показателя	Код	Период	На начало года		Поступило	Изменения за период		На конец периода	
			первоначальная стоимость	часть стоимости, списанной на расходы		Выбыло	часть стоимости, списанной на расходы за период	первоначальная стоимость	часть стоимости, списанной на расходы
НИОКР - всего	5140	за 2021г.	-	-	-	-	-	-	-
	5150	за 2020г.	-	-	-	-	-	-	-
в том числе:	5141	за 2021г.	-	-	-	-	-	-	-
	5151	за 2020г.	-	-	-	-	-	-	-



1.5. Незаконченные и неоформленные НИОКР и незаконченные операции по приобретению нематериальных активов

Наименование показателя	Код	Период	На начало года	Изменения за период		На конец периода
				затраты за период	списано затрат как не давших положительного результата	
Затраты по незаконченным исследованиям и разработкам - всего	5160	за 2021г.	-	-	-	-
	5170	за 2020г.	-	-	-	-
в том числе:	5161	за 2021г.	-	-	-	-
	5171	за 2020г.	-	-	-	-
незаконченные операции по приобретению нематериальных активов - всего	5180	за 2021г.	-	14	-	(14)
	5190	за 2020г.	-	-	-	-
в том числе: 1С: КП базовый	5181	за 2021г.	-	14	-	(14)
	5191	за 2020г.	-	-	-	-




Руководитель  (подпись)

Романов Сергей Петрович
(расшифровка подписи)

25 марта 2022 г.

2. Основные средства

2.1. Наличие и движение основных средств

Наименование показателя	Код	Период	На начало года		Изменения за период						На конец периода	
			первоначальная стоимость	накопленная амортизация и убытки от обесценения	Поступило	Выбыло объектов		начислено амортизации	убыток от обесценения	Переоценка		
						первоначальная стоимость	накопленная амортизация и убытки от обесценения			Первоначальная стоимость	Накопленная амортизация	
Основные средства (без учета доходных вложений в материальные ценности) - всего	5200	за 2021г.	388 811	(323 581)	501	-	-	(15 903)	-	-	389 312	(339 484)
	5210	за 2020г.	388 699	(307 487)	119	(185)	157	(2 176)	(16 101)	-	388 811	(323 581)
в том числе: Здания	5201	за 2021г.	278 510	(249 879)	-	-	-	(14 000)	-	-	278 510	(263 879)
	5211	за 2020г.	278 510	(249 879)	-	-	-	-	-	-	278 510	(249 879)
Транспортные средства	5202	за 2021г.	1 353	(914)	176	-	-	(447)	-	-	1 529	(1 361)
	5212	за 2020г.	1 353	(914)	-	-	-	-	-	-	1 353	(914)
Машины и оборудование (кроме офисного)	5203	за 2021г.	39 746	(39 271)	34	-	-	(176)	-	-	39 780	(39 448)
	5213	за 2020г.	39 634	(28 176)	119	(157)	157	(1 602)	-	-	39 746	(39 271)
Земельные участки	5204	за 2021г.	31 361	-	-	-	-	-	-	-	31 361	-
	5214	за 2020г.	31 361	-	-	-	-	-	-	-	31 361	-
Сооружения	5205	за 2021г.	37 238	(32 923)	-	-	-	(1 223)	-	-	37 266	(34 145)
	5215	за 2020г.	37 238	(32 923)	-	-	-	-	-	-	37 238	(32 923)
Многолетние насаждения	5206	за 2021г.	29	(19)	-	-	-	(1)	-	-	29	(20)
	5216	за 2020г.	29	(19)	-	-	-	-	-	-	29	(19)
Офисное оборудование	5207	за 2021г.	-	-	291	(28)	-	(56)	-	-	263	(56)
	5217	за 2020г.	-	-	-	-	-	-	-	-	-	-
Производственный и хозяйственный инвентарь	5208	за 2021г.	574	(575)	-	-	-	-	-	-	574	(575)
	5218	за 2020г.	574	(574)	-	-	-	(574)	-	-	574	(575)
Учтено в составе доходных вложений в материальные ценности - всего	5220	за 2021г.	-	-	-	-	-	-	-	-	-	-
	5230	за 2020г.	-	-	-	-	-	-	-	-	-	-
в том числе:	5221	за 2021г.	-	-	-	-	-	-	-	-	-	-
	5231	за 2020г.	-	-	-	-	-	-	-	-	-	-



2.2. Незавершенные капитальные вложения

Наименование показателя	Код	Период	На начало года	Изменения за период			На конец периода
				затраты за период	списано	принято к учету в качестве основных средств или увеличена стоимость	
Незавершенное строительство и незаконченные операции по приобретению, модернизации и т.п. основных средств - всего	5240	за 2021г.	256	473	-	(473)	256
	5250	за 2020г.	256	119	-	(119)	256
в том числе: Затраты по строительству газового оборудования	5241	за 2021г.	256	(256)	-	-	-
	5251	за 2020г.	256	119	-	(119)	256
Затраты по строительству газопровода	5242	за 2021г.	-	256	-	-	256
	5252	за 2020г.	-	-	-	-	-
LADA. RSOY5L LADA LARGUS (тип ТС: легковой)	5243	за 2021г.	-	83	-	(83)	-
	5253	за 2020г.	-	-	-	-	-
Автомобиль ГАЗ-270710	5244	за 2021г.	-	14	-	(14)	-
	5254	за 2020г.	-	-	-	-	-
Компьютер DELL Optiplex 7070	5245	за 2021г.	-	91	-	(91)	-
	5255	за 2020г.	-	-	-	-	-
Компьютер IRU Jffice 313	5246	за 2021г.	-	66	-	(66)	-
	5256	за 2020г.	-	-	-	-	-
Ноутбук HP 14s-fg0026ur	5247	за 2021г.	-	32	-	(32)	-
	5257	за 2020г.	-	-	-	-	-
Станок деревообр универс Корвет-321	5248	за 2021г.	-	79	-	(79)	-
	5258	за 2020г.	-	-	-	-	-
Ноутбук Apple MacBook Pro 13	5249	за 2021г.	-	108	-	(108)	-
	5259	за 2020г.	-	-	-	-	-

2.3. Изменение стоимости основных средств в результате достройки, дооборудования, реконструкции и частичной ликвидации

Наименование показателя	Код	за 2021г.	за 2020г.
Увеличение стоимости объектов основных средств в результате достройки, дооборудования, реконструкции - всего	5260	-	-
в том числе:			
Уменьшение стоимости объектов основных средств в результате частичной ликвидации - всего:	5270	-	-
в том числе:			
	5271	-	-



2.4. Иное использование основных средств

Наименование показателя	Код	На 31 декабря 2021 г.	На 31 декабря 2020 г.	На 31 декабря 2019 г.
Переданные в аренду основные средства, числящиеся на балансе	5280	-	-	-
Переданные в аренду основные средства, числящиеся за балансом	5281	-	-	-
Полученные в аренду основные средства, числящиеся на балансе	5282	-	-	-
Полученные в аренду основные средства, числящиеся за балансом	5283	-	-	-
Объекты недвижимости, принятые в эксплуатацию и фактически используемые, находящиеся в процессе государственной регистрации	5284	-	-	-
Основные средства, переведенные на консервацию	5285	-	-	-
Иное использование основных средств (запог и др.)	5286	-	-	-
	5287	-	-	-



Руководитель

Романов Сергей Петрович
(расшифровка подписи)

25 марта 2022 г.

3. Финансовые вложения

3.1. Наличие и движение финансовых вложений

Наименование показателя	Код	Период	На начало года		Изменения за период				На конец периода	
			первоначальная стоимость	накопленная корректировка	Поступило	выбыло (погашено)		Текущей рыночной стоимости (убытков от обесценения)	первоначальная стоимость	накопленная корректировка
						начисление процентов (включая доведенную первоначальную стоимость до номинальной)	первоначальная стоимость			
Долгосрочные - всего	5301	за 2021г.	8	-	-	-	-	-	8	-
	5311	за 2020г.	8	-	-	-	-	-	8	-
в том числе:	5302	за 2021г.	-	-	-	-	-	-	-	-
	5312	за 2020г.	-	-	-	-	-	-	-	-
	5305	за 2021г.	-	-	-	-	-	-	-	-
	5315	за 2020г.	-	-	-	-	-	-	-	-
в том числе:	5306	за 2021г.	-	-	-	-	-	-	-	-
	5316	за 2020г.	-	-	-	-	-	-	-	-
Финансовых вложений - итого	5300	за 2021г.	8	-	-	-	-	-	8	-
	5310	за 2020г.	8	-	-	-	-	-	8	-



3.2. Иное использование финансовых вложений

Наименование показателя	Код	На 31 декабря 2021 г.	На 31 декабря 2020 г.	На 31 декабря 2019 г.
Финансовые вложения, находящиеся в залоге - всего	5320	-	-	-
в том числе:				
Финансовые вложения, переданные третьим лицам (кроме продажи) - всего	5321	-	-	-
в том числе:				
Иное использование финансовых вложений	5326 5329	-	-	-



Романов Сергей Петрович
(расшифровка подписи)

Руководитель
(подпись)

25 марта 2022 г.


4. Запасы
4.1. Наличие и движение запасов

Наименование показателя	Код	Период	На начало года						Изменения за период						На конец периода		
			себе-стоимость	величина резерва под снижение стоимости	балансовая стоимость	поступления и затраты	выбыло		убытков от снижения стоимости	оборот запасов между их группами (видами)	себе-стоимость	величина резерва под снижение стоимости	балансовая стоимость				
							себе-стоимость	резерв под снижение стоимости									
Запасы - всего	5400	за 2021г.	27 048	-	27 048	279 091	(291 209)	-	X	14 931	-	14 931					
	5420	за 2020г.	25 999	-	25 999	186 933	(185 884)	-	X	27 048	-	27 048					
в том числе: Сырье, материалы и другие аналогичные ценности	5401	за 2021г.	4 669	-	4 669	17 079	(15 438)	-	30 158	6 310	-	6 310					
	5421	за 2020г.	4 615	-	4 615	14 291	(14 237)	-	272	4 669	-	4 669					
Готовая продукция	5402	за 2021г.	3 829	-	3 829	85 988	(85 988)	-	586	3 829	-	3 829					
	5422	за 2020г.	3 829	-	3 829	86 683	(86 683)	-	-	3 829	-	3 829					
Товары для перепродажи	5403	за 2021г.	-	-	-	-	-	-	-	-	-	-					
	5423	за 2020г.	-	-	-	-	-	-	-	-	-	-					
Товары и готовая продукция отгруженные	5404	за 2021г.	-	-	-	-	-	-	-	-	-	-					
	5424	за 2020г.	-	-	-	-	-	-	-	-	-	-					
Затраты в незавершенном производстве	5405	за 2021г.	18 550	-	18 550	175 696	(189 454)	-	-	4 791	-	4 791					
	5425	за 2020г.	17 555	-	17 555	85 959	(84 954)	-	-	18 550	-	18 550					
Прочие запасы и затраты	5406	за 2021г.	-	-	-	329	(329)	-	-	-	-	-					
	5426	за 2020г.	-	-	-	-	-	-	-	-	-	-					
	5507	за 2021г.	-	-	-	-	-	-	-	-	-	-					
	5527	за 2020г.	-	-	-	-	-	-	-	-	-	-					

Васильев

4.2. Запасы в залоге

Наименование показателя	Код	На 31 декабря 2021 г.	На 31 декабря 2020 г.	На 31 декабря 2019 г.
Запасы, не оплаченные на отчетную дату - всего в том числе:	5440	-	-	-
Запасы, находящиеся в залоге по договору - всего в том числе:	5441 5445 5446	- - -	- - -	- - -

Руководитель Романов Сергей Петрович
(подпись) (расшифровка подписи)

25 марта 2022 г.

5. Дебиторская и кредиторская задолженность
5.1. Наличие и движение дебиторской задолженности

Наименование показателя	Код	Период	Изменения за период										На конец периода					
			На начало года			поступление			выбыло				перевод из кредиторской в дебиторскую задолженность	перевод из дебиторской в кредиторскую задолженность	перевод из долгосрочную в краткосрочную задолженность	учтенная по условиям Договора	величина резерва по сомнительным долгам	
			учтенная по условиям Договора	величина резерва по сомнительным долгам	в результате хозяйственных операций (сумма долга по сделке, операции)	причитающиеся проценты, штрафы и иные начисления	погашение	списание на финансовый результат	восстановление резерва									
Долгосрочная дебиторская задолженность - всего	5501	за 2021г.	-	-	-	-	-	-	-	-	-	-	-	-	-	-	-	-
	5521	за 2020г.	-	-	-	-	-	-	-	-	-	-	-	-	-	-	-	-
в том числе: Расчеты с покупателями и заказчиками	5502	за 2021г.	-	-	-	-	-	-	-	-	-	-	-	-	-	-	-	-
	5522	за 2020г.	-	-	-	-	-	-	-	-	-	-	-	-	-	-	-	-
Авансы выданные	5503	за 2021г.	-	-	-	-	-	-	-	-	-	-	-	-	-	-	-	-
	5523	за 2020г.	-	-	-	-	-	-	-	-	-	-	-	-	-	-	-	-
Прочая	5504	за 2021г.	-	-	-	-	-	-	-	-	-	-	-	-	-	-	-	-
	5524	за 2020г.	-	-	-	-	-	-	-	-	-	-	-	-	-	-	-	-
	5505	за 2021г.	-	-	-	-	-	-	-	-	-	-	-	-	-	-	-	-
	5525	за 2020г.	-	-	-	-	-	-	-	-	-	-	-	-	-	-	-	-
Краткосрочная дебиторская задолженность - всего	5510	за 2021г.	12 674	-	814	-	-	(11 343)	-	-	-	-	-	-	-	-	-	1 439
	5530	за 2020г.	77 887	-	7 787	-	-	(71 940)	-	-	-	-	-	-	-	-	-	12 674
в том числе: Расчеты с покупателями и заказчиками	5511	за 2021г.	6 223	-	661	-	-	(6 212)	-	-	-	-	-	-	-	-	-	672
	5531	за 2020г.	70 034	-	10 764	-	-	(70 975)	-	-	-	-	-	-	-	-	-	9 822
Авансы выданные	5512	за 2021г.	634	-	107	-	-	(445)	-	-	-	-	-	-	-	-	-	296
	5532	за 2020г.	783	-	488	-	-	(637)	-	-	-	-	-	-	-	-	-	634
Прочая	5513	за 2021г.	5 817	-	46	-	-	(4 686)	-	-	-	-	-	-	-	-	-	471
	5533	за 2020г.	7 070	-	1 195	-	-	(1 388)	-	-	-	-	-	-	-	-	-	5 817
	5514	за 2021г.	-	-	-	-	-	-	-	-	-	-	-	-	-	-	-	-
	5534	за 2020г.	-	-	-	-	-	-	-	-	-	-	-	-	-	-	-	-
Итого	5500	за 2021г.	12 674	-	814	-	-	(11 343)	-	-	-	-	-	-	-	-	-	1 439
	5520	за 2020г.	77 887	-	7 787	-	-	(71 940)	-	-	-	-	-	-	-	-	-	12 674



5.2. Просроченная дебиторская задолженность

Наименование показателя	Код	На 31 декабря 2021 г.		На 31 декабря 2020 г.		На 31 декабря 2019 г.	
		учтенная по условиям договора	балансовая стоимость	учтенная по условиям договора	балансовая стоимость	учтенная по условиям договора	балансовая стоимость
Всего	5540	-	-	-	-	-	-
в том числе:							
расчеты с покупателями и заказчиками	5541	-	-	-	-	-	-
расчеты с поставщиками и заказчиками (в части авансовых платежей, предоплат)	5542	-	-	-	-	-	-
прочая	5543	-	-	-	-	-	-
	5544	-	-	-	-	-	-


5.3. Наличие и движение кредиторской задолженности

Наименование показателя	Код	Период	Остаток на начало года	Изменения за период						перевод из дебиторской в кредиторскую задолженность	перевод из кредиторской в дебиторскую задолженность	Остаток на конец периода	
				поступление		выбыло		перевод из долго- в краткосрочную задолженность	перевод из краткосрочной в дебиторскую задолженность				перевод из дебиторской в кредиторскую задолженность
				в результате хозяйственных операций (сумма долга по сделке, операции)	причитающиеся проценты, штрафы и иные начисления	поташение	списание на финансовый результат						
Долгосрочная кредиторская задолженность - всего	5551 5571	за 2021г. за 2020г.	- -	- -	- -	- -	- -	- -	- -	- -	- -	- -	
в том числе:													
кредиты	5552 5572	за 2021г. за 2020г.	- -	- -	- -	- -	- -	- -	- -	- -	- -	- -	
займы	5553 5573	за 2021г. за 2020г.	1 001 -	- -	- -	- -	(1 001) -	- -	- -	- -	- -	1 001 -	
прочая	5554 5574	за 2021г. за 2020г.	- -	- -	- -	- -	- -	- -	- -	- -	- -	- -	
	5555 5575	за 2021г. за 2020г.	- -	- -	- -	- -	- -	- -	- -	X X	X X	- -	
Краткосрочная кредиторская задолженность - всего	5560 5580	за 2021г. за 2020г.	88 762 85 767	1 491 46 271	1 575 2 431	(49 608) (46 754)	- -	706 1 047	- -	706 1 047	- -	42 926 88 762	
в том числе:													
расчеты с поставщиками и подрядчиками	5561 5581	за 2021г. за 2020г.	3 828 37	553 3 791	- -	(515) -	- -	- -	- -	- -	- -	3 866 3 828	
авансы полученные	5562 5582	за 2021г. за 2020г.	7 256 -	45 7 065	- -	(7 051) (1)	- -	- -	- -	- -	- -	220 7 256	
расчеты по налогам и взносам	5563 5583	за 2021г. за 2020г.	58 804 73 404	640 31 052	784 887	(34 146) (46 539)	- -	706 -	- -	706 -	- -	26 788 58 804	
кредиты	5564 5584	за 2021г. за 2020г.	- -	- -	- -	- -	- -	- -	- -	- -	- -	- -	
займы	5565 5585	за 2021г. за 2020г.	- -	- -	- -	- -	- -	- -	- -	- -	- -	- -	
прочая	5566 5586	за 2021г. за 2020г.	18 874 12 326	253 4 363	791 1 544	(7 866) (406)	- -	- -	- -	- -	- -	12 052 18 874	
	5567 5587	за 2021г. за 2020г.	- -	- -	- -	- -	- -	- -	- -	X X	X X	- -	
Итого	5550 5570	за 2021г. за 2020г.	88 762 85 767	1 491 46 271	1 575 2 431	(49 608) (46 754)	- -	706 1 047	- -	706 1 047	- -	42 926 88 762	



5.4. Просроченная кредиторская задолженность

Наименование показателя	Код	На 31 декабря 2021 г.	На 31 декабря 2020 г.	На 31 декабря 2019 г.
Всего	5590	-	-	-
в том числе:				
расчеты с поставщиками и подрядчиками	5591	-	-	-
расчеты с покупателями и заказчиками	5592	-	-	-
прочая задолженность	5593	-	-	-
	5594	-	-	-

Романов Сергей Петрович
(расшифровка подписи)


25 марта 2022 г.

6. Затраты на производство (расходы на продажу)*

Наименование показателя	Код	за 2021г.	за 2020г.
Материальные затраты	5610	21 774	18 383
Расходы на оплату труда	5620	28 863	29 662
Отчисления на социальные нужды	5630	6 839	8 504
Амортизация	5640	14 699	16 101
Прочие затраты	5650	7 935	10 603
Итого по элементам	5660	80 110	83 253
Фактическая себестоимость проданных товаров	5665	-	-
Изменение остатков (прирост [-]; незавершенного производства, готовой продукции и др.	5670	-	(1 162)
Изменение остатков (уменьшение [+]; незавершенного производства, готовой продукции и др.	5680	12 117	-
Итого расходы по обычным видам деятельности	5600	92 227	82 091

* - Для организаций, осуществляющих торговую деятельность добавлена строка 5665, учитывающая фактическую себестоимость товаров


С. Романов



Романов Сергей Петрович
(расшифровка подписи)

7. Оценочные обязательства

Наименование показателя	Код	Остаток на начало года	Признано	Погашено	Списано как избыточная сумма	Остаток на конец периода
Оценочные обязательства - всего	5700	-	2 183	(98)	-	2 085
в том числе:	5701	-	-	-	-	-

Руководитель
«подпись»


Романов Сергей Петрович
(расшифровка подписи)

25 марта 2022 г.

8. Обеспечения обязательств

Наименование показателя	Код	На 31 декабря 2021 г.	На 31 декабря 2020 г.	На 31 декабря 2019 г.
Полученные - всего	5800	-	-	-
в том числе:				
5801	5801	-	-	-
5810	5810	-	-	-
Выданные - всего				
в том числе:				
5811	5811	-	-	-

Александр




Руководитель (подпись)

Романов Сергей Петрович
(расшифровка подписи)

25 марта 2022 г.

9. Государственная помощь

Наименование показателя	Код	за 2021г.		за 2020г.	
		На начало года	Получено за год	Возвращено за год	На конец года
Получено бюджетных средств - всего	5900	-	-	-	-
в том числе:					
на текущие расходы	5901	-	-	-	-
на вложения во внеоборотные активы	5905	-	-	-	-
Бюджетные кредиты - всего					
за 2021г.	5910	-	-	-	-
за 2020г.	5920	-	-	-	-
в том числе:					
за 2021г.	5911	-	-	-	-
за 2020г.	5921	-	-	-	-

Романов Сергей Петрович
(расшифровка подписи)

Руководитель
(подпись)

26 марта 2022 г.

ПОЯСНЕНИЯ К ГОДОВОЙ БУХГАЛТЕРСКОЙ ОТЧЕТНОСТИ

ОАО «Электронно-вычислительная техника» за 2021 г.

Сведения об Обществе

Открытое акционерное общество «Электронно-вычислительная техника» учреждено в соответствии с Указом Президента РФ «Об организационных мерах по преобразованию государственных предприятий в акционерные общества» от 01 июля 1992г №721.

Устав общества разработан в соответствии с Гражданским Кодексом РФ и ФЗ РФ от 26 12 1995г №208-ФЗ «Об акционерных обществах» с изменениями и дополнениями согласно ФЗ №120-ФЗ от 07 08 2001г.

Полное официальное наименование – Открытое акционерное общество «Электронно-вычислительная техника», сокращенное – ОАО «ЭВТ».

Место нахождения и почтовый адрес: 404110, Российская Федерация, Волгоградская область, г. Волжский, ул. Космонавтов, 16.

Дата государственной регистрации и регистрационный номер: зарегистрировано Администрацией г. Волжского Волгоградской области 23 сентября 1996 г., № АО-84, основной регистрационный номер в едином государственном реестре юридических лиц 1023402013205.

Идентификационный номер налогоплательщика: ИНН 3435800840.

Информация о держателе реестра акционеров общества:

"Газнефтемашрегистр" филиал ЗАО ВТБ Регистратор в г. Волгограде Лицензия № 10-000-1-00321 от 04.06.2004 г. выдана Федеральной службой по финансовым рынкам России.

Филиалы, представительства и обособленные подразделения отсутствуют.

Уставный капитал общества 113 078 рублей.

Состоит из 848 090 обыкновенных акций и 282 690 привилегированных акций, номинальной стоимостью 0,10 руб.

Информация о бенефициарных владельцах

На 31 декабря 2021 г. конечным контролирующим бенефициаром Общества является гражданка РФ Перцева Светлана Анатольевна, директор и учредитель ООО «С-Модуль», ИНН 3459081419 доля участия лица, контролирующего эмитента, в уставном капитале эмитента составляет 57,7722%.

Информация о связанных сторонах, об операциях со связанными сторонами

Связанными сторонами ОАО «Электронно- вычислительная техника» являются:

Наименование связанной стороны	Характер отношений	Операции в течение периода (включая тип и цель)
Вебер П. В.	осуществляет контроль деятельности компании	нет
Ишмухамедова А.Р.	осуществляет контроль деятельности	нет

	компания		
Китанина Н.В.	осуществляет контроль деятельности компании		нет
Романов С.П.	осуществляет планирование, руководство и контроль деятельности компании		нет
Романова Л.В.	осуществляет контроль деятельности компании		нет
Шишкова Н.Ю.	осуществляет контроль деятельности компании		нет
Харламова К.Д.	осуществляет контроль деятельности компании		нет
ООО «С-Модуль» ИНН 3459081419 ед. учредитель ген.директор – Перцева Светлана Анатольевна	осуществляет контроль деятельности компании		нет
ОАО «ЭВТ плюс»	осуществляет контроль деятельности компании		нет

В 2021 году операции со связанными сторонами не проводились.

Информация о выплатах управленческому персоналу

За 2021 год фонд оплаты труда управленческому персоналу составил 5 281 059 рублей, страховые взносы составили 1 594 880 рублей.

Положение Общества в отрасли

ОАО «Электронно-вычислительная техника» (ОАО «ЭВТ») – многопрофильное предприятие, специализирующееся на выпуске продукции Федерального назначения, в том числе в рамках выполнения государственного оборонного заказа, обеспечивающее безопасность страны, а также выпускающее высокотехнологичную конкурентоспособную продукцию для народного хозяйства.

ОАО «ЭВТ» является предприятием ОПК (приказ Минпромторга РФ №3752 от 21.10.2016 г. «Об утверждении перечня организаций, включенных в сводный реестр организаций ОПК» п.547). Распоряжением Правительства РФ от 20.08.2009г. № 1226–р (ред. От 29.03.2019г. п.629) ОАО «ЭВТ» включено в сводный реестр предприятий стратегического назначения.

Основными видами финансово-хозяйственной деятельности Общества являются:

1. Производство радио- и телевизионной передающей аппаратуры.
2. Деятельность в области связи на базе проводных технологий.
3. Деятельность консультативная и работы в области компьютерных технологий.
4. Изготовление контрольно-измерительной аппаратуры;



5.Разработка и изготовление металлоконструкций, металлических шкафов;

6.Осуществляет механическую обработку деталей различного назначения;

Общество осуществляет свою деятельность на основании следующих лицензий:

1) Минпромторг РФ, № М-003643 ВВТ-П от 25.08.2015г. «На осуществление разработки, производства, испытания, установки, монтажа, технического обслуживания, ремонта, утилизации и реализации вооружения и военной техники», срок действия бессрочно.

2) УФСБ РФ № 1485-ЛЗ от 17.06.2021г «На проведение работ, связанных с использованием сведений, составляющих государственную тайну», срок действия до 17.06.2026г.

ОАО «ЭВТ» отнесено к стратегическим и включено в перечень организаций сводного реестра оборонно-промышленного комплекса - Приказ Минпромторга РФ №3752 от 21.10.2016г «Об утверждении перечня организаций, включенных в сводный реестр организаций ОПК» п.547.Распоряжение Правительства РФ от 20.08.2009г №1226-р (ред. от 10.02.2020г. п. 629).

Аудит Общества: Общество с ограниченной ответственностью «Аудиторская фирма «Инфо-Аудит»., ОГРН 1023403436847.

Сведения о трудовых ресурсах организации

Кадровая политика ОАО «ЭВТ» рассчитана на долгосрочное развитие, охватывает разработку организационных принципов работы с людьми, формирование и рациональное использование имеющихся человеческих ресурсов, а также обеспечение эффективного развития кадрового потенциала.

Численность сотрудников Общества по состоянию на 31 декабря 2021 года составила 59 (пятьдесят девять) человек.

Основные элементы учетной политики

В 2021 году изменения в учетную политику не вносились.

Основные средства

Принятие ОС к учету.

Актив, удовлетворяющий условиям п. 4 ПБУ 6/01, относится к объектам ОС, если его стоимость превышает 40 000 руб.

Если его стоимость менее установленного лимита, то актив не признается, а затраты, формирующие его стоимость, относятся на расходы текущего периода исходя из требований осмотрительности и рациональности.

Для обеспечения контроля за сохранностью активов со сроком использования более 12 месяцев, не отнесенных в состав ОС, стоимость таких активов принимается на забалансовый учет.

Срок полезного использования ОС.

Срок полезного использования объектов ОС определяется исходя из ожидаемого срока использования с учетом морального и физического износа, а также нормативно-правовых ограничений.



Ожидаемый срок использования объекта в соответствии с ожидаемой производительностью или мощностью определяется на основании Классификации основных средств, включаемых в амортизационные группы, утвержденной Постановлением Правительства РФ от 01.01.2002 № 1.

При этом в отношении объектов ОС, эксплуатировавшийся предыдущими собственниками, учитывается срок их фактического использования на дату принятия к учету.

В качестве инвентарного объекта учитывается объект ОС со всеми его приспособлениями и принадлежностями. При наличии у одного объекта нескольких частей, сроки полезного использования которых существенно отличаются, каждая часть учитывается как самостоятельный инвентарный объект. Два срока полезного использования считаются существенно отличающимися, если разница между ними составляет не менее 20% от величины большего срока.

В учете выделяются следующие группы однородных объектов ОС:

- земельные участки;
- объекты природопользования;
- здания, строения, помещения, сооружения;
- производственное оборудование;
- транспортные средства;
- компьютерная и прочая офисная техника;
- мебель.

Переоценка ОС.

Переоценка объектов ОС по текущей (восстановительной) стоимости не производится.

Сырье и материалы

Учет приобретения материалов для основного производства продукции.

Для основного производства продукции затраты на приобретение материалов, включая транспортно-заготовительные расходы (ТЗР), отражаются на счете 20 "Основное производство".

Единицей бухгалтерского учета материалов является номенклатурный номер.

Учет приобретения материалов для ремонта и содержания оборудования, зданий, сооружений.

Для ремонта и содержания оборудования, зданий, сооружений затраты на приобретение материалов, включая транспортно-заготовительные расходы (ТЗР), отражаются на счете 25 "Общепроизводственные расходы".

Единицей бухгалтерского учета материалов является номенклатурный номер.

Учет списания материалов.

При отпуске материалов в производство и ином выбытии их оценка производится организацией по себестоимости первых по времени поступления единиц (метод ФИФО). В качестве расчетного периода установлен месяц.

Долгосрочные активы к продаже отражаются в учете на счете 41 "Товары", с обособлением в аналитическом учете.

Учет затрат. Незавершенное производство

Использование счетов учета затрат.



В составе общехозяйственных расходов учитываются расходы для нужд управления, не связанные непосредственно с производственным процессом, а именно:

- заработная плата управленческого персонала и начисленные на нее страховые взносы;
- арендная плата за помещения общехозяйственного назначения;
- стоимость информационных, аудиторских, консультационных и аналогичных услуг;
- другие аналогичные по назначению управленческие расходы.

Управленческие расходы, накопленные на счете 26 "Общехозяйственные расходы", на конец каждого отчетного периода списываются на финансовый результат (относятся в дебет счета 90 "Продажи" в качестве условно-постоянных).

На счете 25 "Общепроизводственные расходы" отражаются расходы по обслуживанию производства, а именно:

- расходы по содержанию и эксплуатации машин и оборудования;
- арендная плата за производственные помещения;
- расходы на содержание производственных помещений;
- оплата труда работников, занятых обслуживанием производства, и начисленные на нее страховые взносы;
- электроэнергия, водоснабжение и водоотведение;
- другие расходы, связанные с обслуживанием производства.

Общепроизводственные расходы, учитываемые на счете 25 "Общепроизводственные расходы", относятся на себестоимость конкретной единицы продукции пропорционально основной заработной плате основных работников.

Готовая продукция

Учет выпуска готовой продукции.

Готовая продукция оценивается по фактическим затратам на ее изготовление использованием счета 40 "Выпуск продукции (работ, услуг)".

Пересчет учетной стоимости остатков готовой продукции в связи с переходом от одного вида учетной цены к другому, а также в случае изменения величины учетных цен не производится.

Расходы на упаковку готовой продукции, не формирующие ее производственную себестоимость (понесенные после выпуска готовой продукции, сдачи на склад и т.д.), не распределяются между отгруженной (проданной) готовой продукцией и остатком готовой продукции на конец каждого месяца, а относятся на расходы на продажу в полной сумме.

Учет отгрузки готовой продукции.

При отпуске готовой продукции ее оценка производится организацией по средней себестоимости. Последняя определяется исходя из средней за период фактической себестоимости (взвешенная оценка), в расчет которой включаются количество и стоимость готовой продукции на начало периода и все поступления за период. В качестве расчетного периода установлен месяц.

Финансовые вложения

Последующая оценка финансовых вложений.

Проверка на обесценение финансовых вложений, текущая рыночная стоимость которых не определяется, проводится ежегодно по состоянию на 31 декабря отчетного года, а также на отчетные даты промежуточной бухгалтерской отчетности при наличии признаков обесценения.

При выбытии ценных бумаг их стоимость определяется по первоначальной стоимости каждой единицы бухгалтерского учета финансовых вложений.

Займы и кредиты. Расходы по займам и кредитам

Вся сумма начисленных в отчетном периоде процентов по кредитам и займам признается прочими расходами организации.

Учет процентов по векселям и облигациям

Проценты (дисконт) по выданным векселям признаются равномерно в течение предусмотренного векселем срока выплаты полученных займы денежных средств.

Проценты (дисконт) по выпущенным облигациям признаются равномерно в течение срока действия договора займа.

Дополнительные расходы по займам (кредитам) включаются в состав прочих расходов в момент их возникновения.

Расходы

Расходы, учтенные на счете 44 "Расходы на продажу", ежемесячно списываются в дебет счета 90 "Продажи", субсчет 90-2 "Себестоимость продаж", в полной сумме.

Суммы страховых премий, уплаченные организацией в соответствии с договорами страхования, учитываются в качестве предварительной оплаты. Расход признается по мере потребления страховых услуг, то есть по мере истечения периода страхования.

Суммы потерь по страховым случаям включаются в состав прочих расходов организации на дату возникновения (выявления). Страховые возмещения, подлежащие получению организацией от страховщиков в соответствии с договорами страхования, в полной сумме включаются в состав прочих доходов.

Суммы недостач и потерь от порчи ценностей, превышающие нормы естественной убыли и предусмотренные в договоре величины, включаются в состав прочих расходов организации на дату возникновения (выявления). Суммы возмещения недостач и потерь от порчи, признанные виновными лицами или присужденные к уплате судом, полностью включаются в состав прочих доходов на дату признания задолженности виновным лицом или на дату вступления в силу решения суда.

Анализ финансового состояния организации

Бухгалтерская отчетность организации сформирована в соответствии с Российскими правилами составления бухгалтерской отчетности, исходя из требований Приказа Минфина РФ от 02 июля 2010г. № 66н «О формах бухгалтерской отчетности организации» и Закона РФ от 6 декабря 2011г. № 402-ФЗ.

Учетная политика предприятия определяет выручку от реализации продукции, работ и услуг в бухгалтерском учете на основе метода начисления, исходя из принципа временной определенности фактов хозяйственной деятельности.

Для целей налогообложения прибыли, доходы признаются в том отчетном периоде, в котором они имели место, не зависимо от фактического поступления

денежных и иных средств.

Расходами и доходами по обычным видам деятельности являются расходы и доходы, связанные с изготовлением и продажей продукции, а также расходы и доходы, связанные с выполнением работ и оказанием услуг.

По сравнению с показателем за 2020 год выручка увеличилась на 13 625 тыс. рублей за счет заключения новых контрактов, а так же увеличения стоимости продукции и поступления денежных средств на расчетный счет организации.

Увеличение себестоимости продаж на 8 999 тыс. рублей (с учетом коммерческих и управленческих расходов) связано с удорожанием материалов приобретенных для выпуска продукции.

Расходы уменьшились на 369 тыс рублей по сравнению с 2020 годом, за счет приобретения материалов для производства продукции в предыдущем году.

Налогооблагаемая база составила 15 922 тыс рублей.

В 2021 году произведена корректировка существенной ошибки за 2020 год, связанная с несвоевременным списанием просроченной дебиторской задолженности на сумму 70 000 тыс. рублей как не реальной к взысканию (решение суда № А12-26827/2012 от 28.12.2012г. о взыскании задолженности с ответчика ООО «Корд»; постановление от 25.05.2020 года УФССП по Волгоградской области «об окончании исполнительного производства и возвращении исполнительного документа взыскателю» в связи с тем, что у должника отсутствует имущество, на которое может быть обращено взыскание).

На основании вышеизложенного в отчетности текущего года был сделан ретроспективный пересчет на 31.12.2020.

По счетам бухгалтерского учета отражена проводка.

Дт 84 Кт 62.03- – 70 000 000 руб. – была списана дебиторская задолженность, в результате обнаруженной существенной ошибки за 2020 год.

Пояснения по статьям бухгалтерского баланса за 2021 год по сравнению с 2020 годом:

Основные средства

Основные средства уменьшились по сравнению с 2020 годом на 15 402 тыс рублей. Уменьшение произошло за счет начисленной амортизации.

Отложенные налоговые активы

В бухгалтерском балансе ОАО «ЭВТ» на 31.12.21 г. сумма отложенных налоговых активов составляет 476 тыс. рублей.

Запасы

Материально-производственные запасы учитываются в бухгалтерском учете в соответствии с их классификацией (по группам, видам), исходя из способа использования в производстве продукции, выполнения работ, оказания услуг, по фактической себестоимости каждой единицы.

Сумма запасов составляет 14 931 тыс. рублей, в том числе:

- 11 101 тыс. руб. - материалы и полуфабрикаты на складах,
- 3 830 тыс. руб. - готовая продукция на складе.

По сравнению с показателем на 31.12.2020 запасы уменьшились на 12 117 тыс. рублей. Причиной снижения является выпуск и реализация готовой продукции.

Дебиторская задолженность

Сумма дебиторской задолженности составляет 1 439 тыс. рублей, в том числе:
- прочие дебиторы 1 439 тыс. рублей (ООО «ВИС», ВОКА, АНО «ИиИС ВВТ» и др.)

В следствии исправления существенной ошибки за 2020 год дебиторская задолженность по сравнению с показателем на 31.12.2020 уменьшилась 11 235 тыс. рублей. Причиной снижения является работа с дебиторами и своевременное перечисление (взыскание) долгов.

Денежные средства и денежные эквиваленты

По состоянию на 31.12.2021 года остаток денежных средств на расчетном счете предприятия составила 11 156 тыс. рублей. Наличные денежные средства в кассу предприятия не поступали в 2021 году.

Уставной капитал

Уставной капитал предприятия составляет 113 тыс рублей.

Переоценка внеоборотных активов

Отражена сумма добавочного капитала организации по состоянию на 31 декабря 2021 года, сформированного в результате дооценки основных средств и нематериальных активов. В 2015 году была проведена переоценка основных средств на сумму 241 847 тыс рублей.

Нераспределенная прибыль (непокрытый убыток)

По состоянию на 31.12.2021 года непокрытый убыток составил 211 317 тыс рублей, что на 2 162 тыс рублей больше чем на 31.12.2020г.

Отложенные налоговые обязательства

В связи с применением балансового метода учета с 01.01.2021 года и на основании п.14,15 ПБУ 18/02, возникли отложенные налоговые обязательства. Данный показатель составляет 2 446 тыс. рублей (разница между стоимостью основных средств в НУ и амортизацией основных средств в НУ, умноженная на 20%).

Кредиторская задолженность

Сумма кредиторской задолженности составляет 42 926 тыс. рублей, в том числе:

- по налогам и сборам (в том числе по реструктуризированной задолженности) в сумме 27 384 тыс. руб.,

- прочие кредиторы 15 542 тыс. руб. (в том числе ООО «ЭВТ - плюс» – 10,5 тыс. руб., ПАО «Волгоградэнергосбыт» – 1 338 тыс. руб., АО «НПО «ИМПУЛЬС» – 2 175 тыс. руб. и др.)

По сравнению с показателем на 31.12.2020 г. уменьшение кредиторской задолженности составило 45 836 тыс. руб. за счет исполнения обязательств по погашению реструктуризированной и текущей налоговой задолженности.

Оценочные обязательства

Согласно приказа Минфин России от 13.12.2010 №167Н (ред. от 06.04.2015) «Об утверждении Положения по бухгалтерскому учету «Оценочные обязательства, условные обязательства и условные активы» (ПБУ 8/2010)», в организации создан резерв на отпуск в сумме 2 085 тыс. рублей.

Информация о чрезвычайных фактах хозяйственной деятельности

В 2021 году чрезвычайные события, такие как пожар, наводнение, технологическая авария, кража имущества и другие аналогичные ситуации не происходили.

Информация о прекращаемой деятельности

Прекращение деятельности не планируется.

Информация об условных фактах хозяйственной деятельности


Условные факты хозяйственной деятельности (т.е. событий, затрагивающих финансово-хозяйственную деятельность ОАО «Электронно вычислительная техника», состоявшихся до отчетной даты, но не завершенных на эту дату в силу того, что окончательно не ясны последствия данных событий), информацию о которых следовало бы раскрывать в соответствии с требованиями нормативных актов, отсутствуют.

Информация о событиях после отчетной даты

Существенные события после отчетной даты (факты хозяйственной деятельности, которые оказали или могут оказать влияние на финансовое состояние, движение денежных средств или результаты деятельности организации или которые имели место в период между отчетной датой и датой подписания отчетности) не выявлены.

Генеральный директор ОАО «ЭВТ»

25.03.2022



С. Романов