

Аудиторская фирма

Инфо - Аудит

Аудиторское заключение независимого аудитора

**о бухгалтерской отчетности
открытого акционерного общества
«Электронно-вычислительная техника»
за 2022 год**

Волгоград 2023

Аудиторское заключение независимого аудитора

Акционерам открытого акционерного общества

«Электронно-вычислительная техника»

Мнение

Мы провели аудит прилагаемой годовой бухгалтерской отчетности открытого акционерного общества «Электронно-вычислительная техника» (ОГРН 1023402013205, дом 16, улица им. Космонавтов, г. Волжский, Волгоградская область, 404110), состоящей из бухгалтерского баланса по состоянию на 31 декабря 2022 года, отчета о финансовых результатах за 2022 год, приложений к бухгалтерскому балансу и отчету о финансовых результатах, в том числе отчета об изменениях капитала за 2022 год и отчета о движении денежных средств за 2022 год, пояснений к бухгалтерскому балансу и отчету о финансовых результатах за 2022 год, включая основные положения учетной политики.

По нашему мнению, прилагаемая годовая бухгалтерская отчетность отражает достоверно во всех существенных отношениях финансовое положение открытого акционерного общества «Электронно-вычислительная техника» по состоянию на 31 декабря 2022 года, финансовые результаты его деятельности и движение денежных средств за 2022 год в соответствии с правилами составления бухгалтерской отчетности, установленными в Российской Федерации.

Основание для выражения мнения

Мы провели аудит в соответствии с Международными стандартами аудита (МСА). Наша ответственность в соответствии с этими стандартами раскрыта в разделе «Ответственность аудитора за аудит годовой бухгалтерской отчетности» настоящего заключения. Мы являемся независимыми по отношению к аудируемому лицу в соответствии с Правилами независимости аудиторов и аудиторских организаций и Кодексом профессиональной этики аудиторов, соответствующими Кодексу этики профессиональных бухгалтеров (включая международные стандарты независимости), разработанному Советом по международным стандартам этики для профессиональных бухгалтеров, и нами выполнены прочие иные обязанности в соответствии с этими требованиями профессиональной этики. Мы полагаем, что полученные нами аудиторские доказательства являются достаточными и надлежащими, чтобы служить основанием для выражения нашего мнения.

Ответственность руководства аудируемого лица и лиц, отвечающих за корпоративное управление, за годовую бухгалтерскую отчетность

Руководство несет ответственность за подготовку и достоверное представление указанной годовой бухгалтерской отчетности в соответствии с правилами составления бухгалтерской отчетности, установленными в Российской Федерации, и за систему внутреннего контроля, которую руководство считает необходимой для подготовки годовой бухгалтерской отчетности, не содержащей существенных искажений вследствие недобросовестных действий или ошибок.

При подготовке годовой бухгалтерской отчетности руководство несет ответственность за оценку способности аудируемого лица продолжать непрерывно свою деятельность, за раскрытие в соответствующих случаях сведений, относящихся к непрерывности деятельности, и за составление отчетности на основе допущения о непрерывности деятельности, за исключением случаев, когда руководство намеревается ликвидировать аудируемое лицо, прекратить его деятельность или когда у него отсутствует какая-либо иная реальная альтернатива, кроме ликвидации или прекращения деятельности.

Лица, отвечающие за корпоративное управление, несут ответственность за надзор за подготовкой годовой бухгалтерской отчетности аудируемого лица.

Ответственность аудитора за аудит годовой бухгалтерской отчетности

Наша цель состоит в получении разумной уверенности в том, что годовая бухгалтерская отчетность не содержит существенных искажений вследствие недобросовестных действий или ошибок, и в составлении аудиторского заключения, содержащего наше мнение. Разумная уверенность представляет собой высокую степень уверенности, но не является гарантией того, что аудит, проведенный в соответствии с МСА, всегда выявляет существенные искажения при их наличии. Искажения могут быть результатом недобросовестных действий или ошибок и считаются существенными, если можно обоснованно предположить, что в отдельности или в совокупности они могут повлиять на экономические решения пользователей, принимаемые на основе этой годовой бухгалтерской отчетности.

В рамках аудита, проводимого в соответствии с МСА, мы применяем профессиональное суждение и сохраняем профессиональный скептицизм на протяжении всего аудита. Кроме того, мы:

а) выявляем и оцениваем риски существенного искажения годовой бухгалтерской отчетности вследствие недобросовестных действий или ошибок; разрабатываем и проводим аудиторские процедуры в ответ на эти риски; получаем аудиторские доказательства, являющиеся достаточными и надлежащими, чтобы служить основанием для выражения нашего мнения. Риск необнаружения существенного искажения в результате недобросовестных действий выше, чем риск необнаружения существенного искажения в результате ошибки, так как недобросовестные действия могут включать сговор, подлог, умышленный пропуск, искаженное представление информации или действия в обход системы внутреннего контроля;

б) получаем понимание системы внутреннего контроля, имеющей значение для аудита, с целью разработки аудиторских процедур, соответствующих обстоятельствам, но не с целью выражения мнения об эффективности системы внутреннего контроля аудируемого лица;

в) оцениваем надлежащий характер применяемой учетной политики, обоснованность оценочных значений, рассчитанных руководством аудируемого лица, и соответствующего раскрытия информации;

г) делаем вывод о правомерности применения руководством аудируемого лица

допущения о непрерывности деятельности, а на основании полученных аудиторских доказательств – вывод о том, имеется ли существенная неопределенность в связи с событиями или условиями, в результате которых могут возникнуть значительные сомнения в способности аудируемого лица продолжать непрерывно свою деятельность. Если мы приходим к выводу о наличии существенной неопределенности, мы должны привлечь внимание в нашем аудиторском заключении к соответствующему раскрытию информации в годовой бухгалтерской отчетности или, если такое раскрытие информации является ненадлежащим, модифицировать наше мнение. Наши выводы основаны на аудиторских доказательствах, полученных до даты нашего аудиторского заключения. Однако будущие события или условия могут привести к тому, что аудируемое лицо утратит способность продолжать непрерывно свою деятельность;

д) проводим оценку представления годовой бухгалтерской отчетности в целом, ее структуры и содержания, включая раскрытие информации, а также того, представляет ли годовая бухгалтерская отчетность лежащие в ее основе операции и события так, чтобы было обеспечено их достоверное представление.

Мы осуществляем информационное взаимодействие с лицами, отвечающими за корпоративное управление, аудируемого лица, доводя до их сведения, помимо прочего, информацию о запланированном объеме и сроках аудита, а также о существенных замечаниях по результатам аудита, в том числе о значительных недостатках системы внутреннего контроля, которые мы выявляем в процессе аудита.

Людмила Константиновна Маршева
директор аудиторской организации (ОРНЗ 22006052605)



Елена Олеговна Тягунова
руководитель аудита, по результатам которого
составлено аудиторское заключение (ОРНЗ 22006052460)

Аудиторская организация
общество с ограниченной ответственностью
«Аудиторская фирма «Инфо-Аудит»
офис 405а, дом 13а, ул. Невская, г. Волгоград, 400087,
ОРНЗ 12006025187

«29» марта 2023 года

Бухгалтерский баланс

на 31 декабря 2022 г.

				Коды
Форма по ОКУД				0710001
Дата (число, месяц, год)	31	12	2022	
Организация Открытое акционерное общество "Электронно-вычислительная Техника"	по ОКПО	07514469		
Идентификационный номер налогоплательщика	ИНН	3435800840		
Вид экономической деятельности Производство радио- и телевизионной передающей аппаратуры	по ОКВЭД 2	26.30.17		
Организационно-правовая форма / форма собственности Публичные акционерные общества / Иная смешанная российская собственность	по ОКОПФ / ОКФС	12247	49	
Единица измерения: в тыс. рублей	по ОКЕИ	384		
Местонахождение (адрес) 404110, Волгоградская обл, Волжский г, им Космонавтов ул, д. № 16				
Бухгалтерская отчетность подлежит обязательному аудиту <input checked="" type="checkbox"/> ДА <input type="checkbox"/> НЕТ				
Наименование аудиторской организации/фамилия, имя, отчество (при наличии) индивидуального аудитора ООО "Аудиторская фирма "Инфо-Аудит"				
Идентификационный номер налогоплательщика аудиторской организации/индивидуального аудитора	ИНН	3444091943		
Основной государственный регистрационный номер аудиторской организации/индивидуального аудитора	ОГРН/ОГРНИП	1023403436847		

Пояснения	Наименование показателя	Код	На 31 декабря 2022 г.	На 31 декабря 2021 г.	На 31 декабря 2020 г.
	АКТИВ				
	I. ВНЕОБОРОТНЫЕ АКТИВЫ				
	Нематериальные активы	1110	-	-	-
	Результаты исследований и разработок	1120	-	-	-
	Нематериальные поисковые активы	1130	-	-	-
	Материальные поисковые активы	1140	-	-	-
2	Основные средства	1150	76 926	79 910	65 486
	Доходные вложения в материальные ценности	1160	-	-	-
3	Финансовые вложения	1170	8	8	8
	Отложенные налоговые активы	1180	389	405	-
	Прочие внеоборотные активы	1190	-	-	-
	Итого по разделу I	1100	77 323	80 323	65 494
	II. ОБОРОТНЫЕ АКТИВЫ				
4.1	Запасы	1210	22 295	14 931	27 048
	Налог на добавленную стоимость по приобретенным ценностям	1220	-	6	83
5.1	Дебиторская задолженность	1230	5 564	1 439	12 674
	Финансовые вложения (за исключением денежных эквивалентов)	1240	-	-	-
	Денежные средства и денежные эквиваленты	1250	3 271	11 156	16 232
	Прочие оборотные активы	1260	-	-	1 037
	Итого по разделу II	1200	31 130	27 532	57 074
	БАЛАНС	1600	108 453	107 855	122 568

Савинов

Пояснения	Наименование показателя	Код	На 31 декабря 2022 г.	На 31 декабря 2021 г.	На 31 декабря 2020 г.
	ПАССИВ				
	III. КАПИТАЛ И РЕЗЕРВЫ				
	Уставный капитал (складочный капитал, уставный фонд, вклады товарищей)	1310	113	113	113
	Собственные акции, выкупленные у акционеров	1320	-	-	-
	Переоценка внеоборотных активов	1340	241 847	241 847	241 847
	Добавочный капитал (без переоценки)	1350	-	-	-
	Резервный капитал	1360	-	-	-
	Нераспределенная прибыль (непокрытый убыток)	1370	(174 823)	(188 837)	(209 155)
	Итого по разделу III	1300	67 137	53 123	32 805
	IV. ДОЛГОСРОЧНЫЕ ОБЯЗАТЕЛЬСТВА				
5.3	Заемные средства	1410	-	-	1 001
	Отложенные налоговые обязательства	1420	9 198	9 721	-
	Оценочные обязательства	1430	-	-	-
	Прочие обязательства	1450	-	-	-
	Итого по разделу IV	1400	9 198	9 721	1 001
	V. КРАТКОСРОЧНЫЕ ОБЯЗАТЕЛЬСТВА				
	Заемные средства	1510	-	-	-
5.3	Кредиторская задолженность	1520	30 249	42 926	88 762
	Доходы будущих периодов	1530	-	-	-
7	Оценочные обязательства	1540	1 869	2 085	-
	Прочие обязательства	1550	-	-	-
	Итого по разделу V	1500	32 118	45 011	88 762
	БАЛАНС	1700	108 453	107 855	122 568

Руководитель

(подпись)

Романов Сергей Петрович

(расшифровка подписи)

27 марта 2023 г.



6

**Отчет о финансовых результатах
за Январь - Декабрь 2022 г.**

		Дата (число, месяц, год)	Коды		
		Форма по ОКУД	0710002		
		по ОКПО	31	12	2022
Организация	Открытое акционерное общество "Электронно-вычислительная Техника"	ИНН	07514469		
Идентификационный номер налогоплательщика		по ОКВЭД 2	3435800840		
Вид экономической деятельности	Производство радио- и телевизионной передающей аппаратуры	по ОКЕИ	26.30.17		
Организационно-правовая форма / форма собственности	Публичные акционерные общества / Иная смешанная российская собственность	по ОКОПФ / ОКФС	12247	49	
Единица измерения:	в тыс. рублей		384		

Пояснения	Наименование показателя	Код	За Январь - Декабрь 2022 г.	За Январь - Декабрь 2021 г.
6	Выручка	2110	77 224	99 070
6	Себестоимость продаж	2120	(23 490)	(63 342)
	Валовая прибыль (убыток)	2100	53 734	35 728
6	Коммерческие расходы	2210	-	(329)
6	Управленческие расходы	2220	(36 872)	(28 607)
	Прибыль (убыток) от продаж	2200	16 862	6 792
	Доходы от участия в других организациях	2310	-	-
	Проценты к получению	2320	-	-
	Проценты к уплате	2330	-	(344)
	Прочие доходы	2340	5 163	201
	Прочие расходы	2350	(6 148)	(2 836)
	Прибыль (убыток) до налогообложения	2300	15 877	3 813
	Налог на прибыль	2410	(1 655)	(3 562)
	в том числе:			
	текущий налог на прибыль	2411	(2 164)	(1 592)
	отложенный налог на прибыль	2412	509	(1 970)
	Прочее	2460	(208)	(2 413)
	Чистая прибыль (убыток)	2400	14 014	(2 162)

Александр

Пояснения	Наименование показателя	Код	За Январь - Декабрь 2022 г.	За Январь - Декабрь 2021 г.
	Результат от переоценки внеоборотных активов, не включаемый в чистую прибыль (убыток) периода	2510	-	-
	Результат от прочих операций, не включаемый в чистую прибыль (убыток) периода	2520	-	-
	Налог на прибыль от операций, результат которых не включается в чистую прибыль (убыток) периода	2530	-	-
	Совокупный финансовый результат периода	2500	14 014	(2 162)
	Справочно Базовая прибыль (убыток) на акцию	2900	-	-
	Разводненная прибыль (убыток) на акцию	2910	-	-

Руководитель



(подпись)

Романов Сергей Петрович

(расшифровка подписи)

27 марта 2023 г.

**Отчет об изменениях капитала
за Январь - Декабрь 2022 г.**

Коды		
0710004		
31	12	2022
07514469		
3435800840		
26.30.17		
12247	49	
384		

Форма по ОКУД

Дата (число, месяц, год)

Открытое акционерное общество "Электронно-вычислительная
Техника"

по ОКПО

ИНН

Идентификационный номер налогоплательщика

3435800840

Вид экономической деятельности
Производство радио- и телевизионной передающей аппаратуры

по ОКВЭД 2

Организационно-правовая форма / форма собственности

по ОКОПФ / ОКФС

Иная смешанная российская

Публичные акционерные общества / собственность

по ОКЕИ

Единица измерения: в тыс. рублей

1. Движение капитала

Наименование показателя	Код	Уставный капитал	Собственные акции, выкупленные у акционеров	Добавочный капитал	Резервный капитал	Нераспределенная прибыль (непокрытый убыток)	Итого
Величина капитала на 31 декабря 2020 г.	3100	113	-	241 847	-	(209 155)	32 805
Увеличение капитала - всего:	3210	-	-	-	-	22 480	22 480
в том числе:							
чистая прибыль	3211	X	X	X	X	-	-
переоценка имущества	3212	X	X	-	X	-	-
доходы, относящиеся непосредственно на увеличение капитала	3213	X	X	-	X	-	-
дополнительный выпуск акций	3214	-	-	-	X	X	-
увеличение номинальной стоимости акций	3215	-	-	-	X	-	X
реорганизация юридического лица	3216	-	-	-	-	-	-
изменение в связи с применением ФСБУ	3217	-	-	-	-	22 480	22 480
Уменьшение капитала - всего:	3220	-	-	-	-	(2 162)	(2 162)
в том числе:							
убыток	3221	X	X	X	X	(2 162)	(2 162)
переоценка имущества	3222	X	X	-	X	-	-
расходы, относящиеся непосредственно на уменьшение капитала	3223	X	X	-	X	-	-
уменьшение номинальной стоимости акций	3224	-	-	-	X	-	-
уменьшение количества акций	3225	-	-	-	X	-	-
реорганизация юридического лица	3226	-	-	-	-	-	-

ДИВИДЕНДЫ		3227	X		X		X		X		X		X		-	-
-----------	--	------	---	--	---	--	---	--	---	--	---	--	---	--	---	---

Handwritten signature

Наименование показателя	Код	Уставный капитал	Собственные акции, выкупленные у акционеров	Добавочный капитал	Резервный капитал	Нераспределенная прибыль (непокрытый убыток)	Итого
Изменение добавочного капитала	3230	X	X	-	-	-	X
Изменение резервного капитала	3240	X	X	X	-	-	X
Величина капитала на 31 декабря 2021 г.	3200	113	-	241 847	-	(188 837)	53 123
За 2022 г.	3310	-	-	-	-	14 014	14 014
Увеличение капитала - всего:							
в том числе:							
чистая прибыль	3311	X	X	X	X	14 014	14 014
переоценка имущества	3312	X	X	-	X	-	-
доходы, относящиеся непосредственно на увеличение капитала	3313	X	X	-	X	-	-
дополнительный выпуск акций	3314	-	-	-	X	X	-
увеличение номинальной стоимости акций	3315	-	-	-	X	-	X
реорганизация юридического лица	3316	-	-	-	X	-	-
Уменьшение капитала - всего:	3320	-	-	-	-	-	-
в том числе:							
убыток	3321	X	X	X	X	-	-
переоценка имущества	3322	X	X	-	X	-	-
расходы, относящиеся непосредственно на уменьшение капитала	3323	X	X	-	X	-	-
уменьшение номинальной стоимости акций	3324	-	-	-	X	-	-
уменьшение количества акций	3325	-	-	-	X	-	-
реорганизация юридического лица	3326	-	-	-	-	-	-
дивиденды	3327	X	X	X	X	-	-
Изменение добавочного капитала	3330	X	X	-	-	-	X
Изменение резервного капитала	3340	X	X	X	-	-	X
Величина капитала на 31 декабря 2022 г.	3300	113	-	241 847	-	(174 823)	67 137



2. Корректировки в связи с изменением учетной политики и исправлением ошибок

Наименование показателя	Код	Изменения капитала за 2021 г.		
		На 31 декабря 2020 г.	за счет чистой прибыли (убытка)	за счет иных факторов
Капитал - всего				
до корректировок	3400	32 805	(2 162)	-
корректировка в связи с:	3410	-	22 480	-
изменением учетной политики	3420	-	-	-
исправлением ошибок	3500	32 805	20 318	-
после корректировок				53 123
в том числе:				
нераспределенная прибыль (непокрытый				
убыток):	3401	(209 155)	(2 162)	-
до корректировок				(211 317)
корректировка в связи с:	3411	-	22 480	-
изменением учетной политики	3421	-	-	-
исправлением ошибок	3501	(209 155)	20 318	-
после корректировок				(188 837)
по другим статьям капитала				
до корректировок	3402	-	-	-
корректировка в связи с:	3412	-	-	-
изменением учетной политики	3422	-	-	-
исправлением ошибок	3502	-	-	-
после корректировок				-



3. Чистые активы

Наименование показателя	Код	На 31 декабря 2022 г.	На 31 декабря 2021 г.	На 31 декабря 2020 г.
Чистые активы	3600	67 137	53 123	32 805



Романов Сергей Петрович
(расшифровка подписи)

**Отчет о движении денежных средств
за Январь - Декабрь 2022 г.**

		Дата (число, месяц, год)	Коды		
		Форма по ОКУД	0710005		
		по ОКПО	31	12	2022
Организация	Открытое акционерное общество "Электронно-вычислительная Техника"	ИНН	07514469		
Идентификационный номер налогоплательщика		по ОКВЭД 2	3435800840		
Вид экономической деятельности	Производство радио- и телевизионной передающей аппаратуры	по ОКПОФ / ОКФС	26.30.17		
Организационно-правовая форма / форма собственности	Публичные акционерные общества / Иная смешанная российская собственность	по ОКЕИ	12247	49	
Единица измерения:	в тыс. рублей		384		

Наименование показателя	Код	За Январь - Декабрь 2022 г.	За Январь - Декабрь 2021 г.
Денежные потоки от текущих операций			
Поступления - всего	4110	79 494	121 025
в том числе:			
от продажи продукции, товаров, работ и услуг	4111	79 479	120 659
арендных платежей, лицензионных платежей, роялти, комиссионных и иных аналогичных платежей	4112	-	-
от перепродажи финансовых вложений	4113	-	-
прочие поступления	4119	15	366
Платежи - всего	4120	(85 860)	(126 100)
в том числе:			
поставщикам (подрядчикам) за сырье, материалы, работы, услуги	4121	(23 573)	(51 429)
в связи с оплатой труда работников	4122	(46 760)	(28 407)
процентов по долговым обязательствам	4123	-	-
налога на прибыль организаций	4124	(2 385)	(1 074)
прочие платежи	4129	(13 142)	(45 190)
Сальдо денежных потоков от текущих операций	4100	(6 366)	(5 075)
Денежные потоки от инвестиционных операций			
Поступления - всего	4210	-	-
в том числе:			
от продажи внеоборотных активов (кроме финансовых вложений)	4211	-	-
от продажи акций других организаций (долей участия)	4212	-	-
от возврата предоставленных займов, от продажи долговых ценных бумаг (прав требования денежных средств к другим лицам)	4213	-	-
дивидендов, процентов по долговым финансовым вложениям и аналогичных поступлений от долевого участия в других организациях	4214	-	-
прочие поступления	4219	-	-
Платежи - всего	4220	(1 519)	-
в том числе:			
в связи с приобретением, созданием, модернизацией, реконструкцией и подготовкой к использованию внеоборотных активов	4221	(1 519)	-
в связи с приобретением акций других организаций (долей участия)	4222	-	-
в связи с приобретением долговых ценных бумаг (прав требования денежных средств к другим лицам), предоставление займов другим лицам	4223	-	-
процентов по долговым обязательствам, включаемым в стоимость инвестиционного актива	4224	-	-
прочие платежи	4229	-	-
Сальдо денежных потоков от инвестиционных операций	4200	(1 519)	-

Александр

Наименование показателя	Код	За Январь - Декабрь 2022 г.	За Январь - Декабрь 2021 г.
Денежные потоки от финансовых операций			
Поступления - всего	4310	-	-
в том числе:			
получение кредитов и займов	4311	-	-
денежных вкладов собственников (участников)	4312	-	-
от выпуска акций, увеличения долей участия	4313	-	-
от выпуска облигаций, векселей и других долговых ценных бумаг и др.	4314	-	-
прочие поступления	4319	-	-
Платежи - всего	4320	-	-
в том числе:			
собственникам (участникам) в связи с выкупом у них акций (долей участия) организации или их выходом из состава участников	4321	-	-
на уплату дивидендов и иных платежей по распределению прибыли в пользу собственников (участников)	4322	-	-
в связи с погашением (выкупом) векселей и других долговых ценных бумаг, возврат кредитов и займов	4323	-	-
прочие платежи	4329	-	-
Сальдо денежных потоков от финансовых операций	4300	-	-
Сальдо денежных потоков за отчетный период	4400	(7 885)	(5 075)
Остаток денежных средств и денежных эквивалентов на начало отчетного периода	4450	11 156	16 231
Остаток денежных средств и денежных эквивалентов на конец отчетного периода	4500	3 271	11 156
Величина влияния изменений курса иностранной валюты по отношению к рублю	4490	-	-



Руководитель

(подпись)

Романов Сергей Петрович

(расшифровка подписи)

27 марта 2023 г.

**Пояснения к бухгалтерскому балансу
и отчету о финансовых результатах (тыс. руб.)**

1. Нематериальные активы и расходы на научно-исследовательские, опытно-конструкторские и технологические работы (НИОКР)
1.1. Наличие и движение нематериальных активов

с.1

Наименование показателя	Код	Период	Изменения за период						На конец периода			
			На начало года		Выбыло		Убыток от обесценения	Переоценка		первоначальная стоимость	накопленная амортизация и убытки от обесценения	
			первоначальная стоимость	накопленная амортизация и убытки от обесценения	Поступило	первоначальная стоимость		накопленная амортизация и убытки от обесценения	Первоначальная стоимость			Накопленная амортизация
Нематериальные активы - всего	5100	за 2022г.	-	-	-	-	-	-	-	-	-	-
в том числе:	5110	за 2021г.	-	-	14	(14)	14	(14)	-	-	-	-
Организационные расходы	5101	за 2022г.	-	-	-	-	-	-	-	-	-	-
	5111	за 2021г.	-	-	14	(14)	14	(14)	-	-	-	-

1.2. Первоначальная стоимость нематериальных активов, созданных самой организацией

Наименование показателя	Код	На 31 декабря 2022 г.		На 31 декабря 2021 г.	
		5120	-	5121	-
Всего					
в том числе:					



1.3. Нематериальные активы с полностью погашенной стоимостью

Наименование показателя	Код	На 31 декабря 2022 г.	На 31 декабря 2021 г.	На 31 декабря 2020 г.
Всего	5130	-	-	-
в том числе:	5131	-	-	-

1.4. Наличие и движение результатов НИОКР

Наименование показателя	Код	Период	Изменения за период				На конец периода		
			На начало года		Выбыло		первоначальная стоимость	часть стоимости, списанной на расходы	
			первоначальная стоимость	часть стоимости, списанной на расходы	первоначальная стоимость	часть стоимости, списанной на расходы за период			
НИОКР - всего	5140	за 2022г.	-	-	-	-	-	-	-
	5150	за 2021г.	-	-	-	-	-	-	-
в том числе:	5141	за 2022г.	-	-	-	-	-	-	-
	5151	за 2021г.	-	-	-	-	-	-	-



1.5. Незаконченные и неоформленные НИОКР и незаконченные операции по приобретению нематериальных активов

Наименование показателя	Код	Период	На начало года	Изменения за период			На конец периода
				затраты за период	списано затрат как не достигших положительного результата	принято к учету в качестве нематериальных активов или НИОКР	
Затраты по незаконченным исследованиям и разработкам - всего	5160	за 2022г.	-	-	-	-	
	5170	за 2021г.	-	-	-	-	
в том числе:							
незаконченные операции по приобретению нематериальных активов - всего	5161	за 2022г.	-	-	-	-	
	5171	за 2021г.	-	-	-	-	
	5180	за 2022г.	-	-	-	-	
	5190	за 2021г.	-	14	-	(14)	
в том числе:							
1С: КП базовый 2021г	5181	за 2022г.	-	-	-	-	
	5191	за 2021г.	-	14	-	(14)	




Руководитель
(подпись)

Романов Сергей Петрович
(расшифровка подписи)

27 марта 2023 г.

2. Основные средства

2.1. Наличие и движение основных средств

Наименование показателя	Код	Период	Изменения за период				На конец периода	
			На начало года		Переоценка		первоначальная стоимость	накопленная амортизация и убытки от обесценения
			первоначальная стоимость	накопленная амортизация и убытки от обесценения	Первоначальная стоимость	Накопленная амортизация		
Основные средства (без учета доходных вложений в материальные ценности) - всего	5200	за 2022г.	375 276	(295 621)	1 519	(3 733)	372 396	(295 470)
	5210	за 2021г.	388 811	(323 581)	501	(15 903)	389 312	(339 484)
в том числе:								
	Транспортные средства							
5201	за 2022г.	1 318	(494)	-	-	(165)	1 318	(359)
	5211	за 2021г.	1 353	(914)	176	(447)	1 529	(1 361)
Сооружения								
	5202	за 2022г.	-	(30 009)	-	(381)	36 471	(30 390)
5212	за 2021г.	37 238	(32 923)	-	(1 223)	37 266	(34 145)	
Здания								
	5203	за 2022г.	278 510	(261 683)	-	(901)	278 510	(252 584)
5213	за 2021г.	278 510	(248 879)	-	(14 000)	278 510	(263 879)	
Офисное оборудование								
	5204	за 2022г.	108	(9)	-	(36)	108	(45)
5214	за 2021г.	-	-	264	(57)	264	(57)	
Машины и оборудование (кроме офисного)								
	5205	за 2022г.	27 493	(13 420)	1 519	(2 250)	24 613	(11 786)
5215	за 2021г.	39 746	(38 271)	34	(176)	39 780	(39 448)	
Земельные участки								
	5206	за 2022г.	31 361	-	-	-	31 361	-
5216	за 2021г.	31 361	-	-	-	31 361	-	
Многолетние насаждения								
	5207	за 2022г.	15	(6)	-	-	15	(6)
5217	за 2021г.	29	(19)	-	(1)	29	(20)	
Производственный и хозяйственный инвентарь								
	5208	за 2022г.	-	-	-	-	-	-
5218	за 2021г.	574	(574)	-	-	574	(575)	
Другие виды основных средств								
	5209	за 2022г.	-	-	-	-	-	-
5219	за 2021г.	-	-	291	(56)	263	(56)	
Учено в составе доходных вложений в материальные ценности - всего								
	5220	за 2022г.	-	-	-	-	-	-
5230	за 2021г.	-	-	-	-	-	-	
в том числе:								
	5221	за 2022г.	-	-	-	-	-	-
5231	за 2021г.	-	-	-	-	-	-	

Смирнов 19

2.2. Незавершенные капитальные вложения

Наименование показателя	Код	Период	На начало года	Изменения за период		принято к учету в качестве основных средств или увеличена стоимость	На конец периода
				затраты за период	списано		
Незавершенное строительство и незаконченные операции по приобретению, модернизации и т.п. основных средств - всего	5240	за 2022г.	256	1 519	(256)	(1 519)	-
	5250	за 2021г.	256	473	-	(473)	256
Затраты по строительству газопровода	5241	за 2022г.	256	-	256	-	-
	5251	за 2021г.	-	256	-	-	256
Автоматический окрасочный станок	5242	за 2022г.	-	483	-	(483)	-
	5252	за 2021г.	-	-	-	-	-
Система видеонаблюдения	5243	за 2022г.	-	644	-	(544)	-
	5253	за 2021г.	-	-	-	-	-
СКУД	5244	за 2022г.	-	121	-	(121)	-
	5254	за 2021г.	-	-	-	-	-
Лазерный станок CERTON 6090 (комплект)	5245	за 2022г.	-	188	-	(188)	-
	5255	за 2021г.	-	-	-	-	-
Станок ЧПУ start 1510 PRO в комплекте с лазерным гравером 15Вт	5246	за 2022г.	-	184	-	(184)	-
	5256	за 2021г.	-	-	-	-	-
Затраты по строительству газового оборудования	5247	за 2022г.	-	-	-	-	-
	5257	за 2021г.	256	(256)	-	-	-
Компьютер IRU Jffice 313	5248	за 2022г.	-	-	-	-	-
	5258	за 2021г.	-	66	-	(66)	-
Ноутбук HP 14s-fg0026ur	5249	за 2022г.	-	-	-	-	-
	5259	за 2021г.	-	32	-	(32)	-
Автомобиль ГАЗ-270710		за 2022г.	-	-	-	-	-
		за 2021г.	-	14	-	(14)	-
Компьютер DELL Optiplex 7070		за 2022г.	-	-	-	-	-
		за 2021г.	-	91	-	(91)	-
Станок деревообр универс Корвет-321		за 2022г.	-	-	-	-	-
		за 2021г.	-	79	-	(79)	-
Ноутбук Apple MacBook Pro 13		за 2022г.	-	-	-	-	-
		за 2021г.	-	108	-	(108)	-
LADA. RSOYSL LADA LARGUS (тип ТС: легковой)		за 2022г.	-	-	-	-	-
		за 2021г.	-	83	-	(83)	-

2.3. Изменение стоимости основных средств в результате достройки, дооборудования, реконструкции и частичной ликвидации

Наименование показателя	Код	реконструкции и частичной ликвидации	
		за 2022г.	за 2021г.
Увеличение стоимости объектов основных средств в результате достройки, дооборудования, реконструкции - всего	5260	215	-
в том числе:			
Система видеонаблюдения	5261	215	-
Уменьшение стоимости объектов основных средств в результате частичной ликвидации - всего:	5270	-	-



В ТОМ ЧИСЛЕ:																				
			5271																	

Handwritten signature

2.4. Иное использование основных средств

Наименование показателя	Код	На 31 декабря 2022 г.	На 31 декабря 2021 г.	На 31 декабря 2020 г.
Переданные в аренду основные средства, числящиеся на балансе	5280	-	-	-
Переданные в аренду основные средства, числящиеся за балансом	5281	-	-	-
Полученные в аренду основные средства, числящиеся на балансе	5282	-	-	-
Полученные в аренду основные средства, числящиеся за балансом	5283	-	-	-
Объекты недвижимости, принятые в эксплуатацию и фактически используемые, находящиеся в процессе государственной регистрации	5284	-	-	-
Основные средства, переведенные на консервацию	5285	-	-	-
Иное использование основных средств (залог и др.)	5286	-	-	-
Балансовая стоимость неамортизируемых основных средств	5287	31 298	31 684	31 361
	5288	-	-	-




Руководитель
Романов Сергей Петрович
(расшифровка подписи)

27 марта 2023 г.

3. Финансовые вложения
3.1. Наличие и движение финансовых вложений

Наименование показателя	Код	Период	На начало года		Изменения за период					На конец периода	
			первоначальная стоимость	накопленная корректировка	Поступило	выбыло (погашено)		начисление процентов (включая доведенную первоначальную стоимость до номинальной)	Текущей рыночной стоимости (убытков от обесценения)	персональная стоимость	накопленная корректировка
						накопленная корректировка	накопленная корректировка				
Долгосрочные - всего	5301	за 2022г.	8	-	-	-	-	-	-	8	-
	5311	за 2021г.	8	-	-	-	-	-	-	8	-
в том числе:	5302	за 2022г.	-	-	-	-	-	-	-	-	-
	5312	за 2021г.	-	-	-	-	-	-	-	-	-
	5305	за 2022г.	-	-	-	-	-	-	-	-	-
Краткосрочные - всего	5315	за 2021г.	-	-	-	-	-	-	-	-	-
	5306	за 2022г.	-	-	-	-	-	-	-	-	-
в том числе:	5316	за 2021г.	-	-	-	-	-	-	-	-	-
	5300	за 2022г.	8	-	-	-	-	-	-	8	-
Финансовых вложений - ИТОГО	5310	за 2021г.	8	-	-	-	-	-	-	8	-
			8	-	-	-	-	-	-	8	-



3.2. Иное использование финансовых вложений

Наименование показателя	Код	На 31 декабря 2022 г.	На 31 декабря 2021 г.	На 31 декабря 2020 г.
Финансовые вложения, находящиеся в залоге - всего	5320	-	-	-
в том числе:				
Финансовые вложения, переданные третьим лицам (кроме продажи) - всего	5321	-	-	-
в том числе:				
Иное использование финансовых вложений	5325	-	-	-
	5326	-	-	-
	5329	-	-	-




Руководитель (подпись)

Романов Сергей Петрович
(расшифровка подписи)

27 марта 2023 г.

4. Запасы
4.1. Наличие и движение запасов

Наименование показателя	Код	Период	На начало года						Изменения за период						На конец периода						
			себе-стоимость		величина резерва под снижение стоимости		Балансовая стоимость		поступления и затраты		выбыло		резерв под снижение стоимости		убытков от снижения стоимости		оборот запасов между их группами (видами)		себе-стоимость	величина резерва под снижение стоимости	Балансовая стоимость
Запасы - всего	5400	за 2022г.	14 931	-	14 931	-	84 958	(77 594)	-	-	-	-	-	-	-	-	-	-	22 295	-	22 295
	5420	за 2021г.	27 048	-	27 048	-	279 091	(291 209)	-	-	-	-	-	-	-	-	-	-	14 931	-	14 931
в том числе: Сырье, материалы и другие аналогичные ценности	5401	за 2022г.	6 310	-	6 310	-	17 734	(14 925)	-	-	-	-	-	-	-	-	-	-	9 118	-	9 118
	5421	за 2021г.	4 669	-	4 669	-	17 079	(15 439)	-	-	-	-	-	-	-	-	-	-	6 310	-	6 310
	5402	за 2022г.	3 829	-	3 829	-	18 486	(17 795)	-	-	-	-	-	-	-	-	-	-	4 520	-	4 520
	5422	за 2021г.	3 829	-	3 829	-	85 968	(85 968)	-	-	-	-	-	-	-	-	-	-	3 829	-	3 829
Товары для перепродажи	5403	за 2022г.	-	-	-	-	-	-	-	-	-	-	-	-	-	-	-	-	-	-	-
	5423	за 2021г.	-	-	-	-	-	-	-	-	-	-	-	-	-	-	-	-	-	-	-
Товары и готовая продукция отгруженные	5404	за 2022г.	-	-	-	-	-	-	-	-	-	-	-	-	-	-	-	-	-	-	-
	5424	за 2021г.	-	-	-	-	-	-	-	-	-	-	-	-	-	-	-	-	-	-	-
Затраты в незавершенном производстве	5405	за 2022г.	4 791	-	4 791	-	48 738	(44 874)	-	-	-	-	-	-	-	-	-	-	8 656	-	8 656
	5425	за 2021г.	18 550	-	18 550	-	175 696	(189 454)	-	-	-	-	-	-	-	-	-	-	4 791	-	4 791
Прочие запасы и затраты	5406	за 2022г.	-	-	-	-	-	-	-	-	-	-	-	-	-	-	-	-	-	-	-
	5426	за 2021г.	-	-	-	-	329	(329)	-	-	-	-	-	-	-	-	-	-	-	-	-
	5407	за 2022г.	-	-	-	-	-	-	-	-	-	-	-	-	-	-	-	-	-	-	-
	5427	за 2021г.	-	-	-	-	-	-	-	-	-	-	-	-	-	-	-	-	-	-	-

Смирнов 25

4.2. Запасы в залоге

Наименование показателя	Код	На 31 декабря 2022 г.	На 31 декабря 2021 г.	На 31 декабря 2020 г.
Запасы, не оплаченные на отчетную дату - всего	5440	-	-	-
в том числе:				
Запасы, находящиеся в залоге по договору - всего	5441	-	-	-
в том числе:	5445	-	-	-
	5446	-	-	-




Руководитель _____
 Романов Сергей Петрович
 (расшифровка подписи)

27 марта 2023 г.

5. Дебиторская и кредиторская задолженность
5.1. Наличие и движение дебиторской задолженности

Наименование показателя	Код	Период	Изменения за период										На конец периода						
			На начало года		поступление						выбыло		перевод из дебиторской в кредиторскую задолженность	перевод из кредиторской в дебиторскую задолженность	учтенная по условиям договора	величина резерва по сомнительным долгам			
			учтенная по условиям договора	величина резерва по сомнительным долгам	в результате хозяйственных операций (сумма долга по сделке, операции)	причитающиеся проценты, штрафы и иные начисления	поташение	списание на финансовый результат	восстановление резерва	перевод из долгосрочную задолженность	перевод из дебиторской в кредиторскую задолженность								
Долгосрочная дебиторская задолженность - всего	5501	за 2022г.	-	-	-	-	-	-	-	-	-	-	-	-	-	-	-	-	-
	5521	за 2021г.	-	-	-	-	-	-	-	-	-	-	-	-	-	-	-	-	-
в том числе:	5502	за 2022г.	-	-	-	-	-	-	-	-	-	-	-	-	-	-	-	-	-
	5522	за 2021г.	-	-	-	-	-	-	-	-	-	-	-	-	-	-	-	-	-
Расчеты с покупателями и заказчиками	5503	за 2022г.	-	-	-	-	-	-	-	-	-	-	-	-	-	-	-	-	-
	5523	за 2021г.	-	-	-	-	-	-	-	-	-	-	-	-	-	-	-	-	-
Авансы выданные	5504	за 2022г.	-	-	-	-	-	-	-	-	-	-	-	-	-	-	-	-	-
	5524	за 2021г.	-	-	-	-	-	-	-	-	-	-	-	-	-	-	-	-	-
Прочая	5505	за 2022г.	-	-	-	-	-	-	-	-	-	-	-	-	-	-	-	-	-
	5525	за 2021г.	-	-	-	-	-	-	-	-	-	-	-	-	-	-	-	-	-
Краткосрочная дебиторская задолженность - всего	5510	за 2022г.	1 439	-	4 371	-	(246)	-	-	-	-	-	-	-	-	-	-	-	5 564
	5530	за 2021г.	12 674	-	814	-	(11 343)	-	-	-	-	-	-	-	-	-	-	-	1 439
в том числе:	5511	за 2022г.	672	-	246	-	(28)	-	-	-	-	-	-	-	-	-	-	-	890
	5531	за 2021г.	6 223	-	661	-	(6 212)	-	-	-	-	-	-	-	-	-	-	-	672
Расчеты с покупателями и заказчиками	5512	за 2022г.	296	-	4 003	-	(124)	-	-	-	-	-	-	-	-	-	-	-	4 175
	5532	за 2021г.	634	-	107	-	(445)	-	-	-	-	-	-	-	-	-	-	-	286
Авансы выданные	5513	за 2022г.	471	-	122	-	(94)	-	-	-	-	-	-	-	-	-	-	-	499
	5533	за 2021г.	5 817	-	46	-	(4 686)	-	-	-	-	-	-	-	-	-	-	-	471
Прочая	5514	за 2022г.	-	-	-	-	-	-	-	-	-	-	-	-	-	-	-	-	-
	5534	за 2021г.	-	-	-	-	-	-	-	-	-	-	-	-	-	-	-	-	-
Итого	5500	за 2022г.	1 439	-	4 371	-	(246)	-	-	-	-	-	-	-	-	-	-	-	5 564
	5520	за 2021г.	12 674	-	814	-	(11 343)	-	-	-	-	-	-	-	-	-	-	-	1 439

5.2. Просроченная дебиторская задолженность

Наименование показателя	Код	На 31 декабря 2022 г.		На 31 декабря 2021 г.		На 31 декабря 2020 г.	
		Учетная по условиям договора	балансовая стоимость	Учетная по условиям договора	балансовая стоимость	Учетная по условиям договора	балансовая стоимость
Всего	5540	-	-	-	-	-	-
в том числе:							
расчеты с покупателями и заказчиками	5541	-	-	-	-	-	-
расчеты с поставщиками и заказчиками (в части авансовых платежей, предоплат)	5542	-	-	-	-	-	-
прочая	5543	-	-	-	-	-	-
	5544	-	-	-	-	-	-



5.3. Наличие и движение кредиторской задолженности

Наименование показателя	Код	Период	Остаток на начало года	Изменения за период						перевод из дебиторской в кредиторскую задолженность	перевод из кредиторской в дебиторскую задолженность	Остаток на конец периода
				поступление			выбыло					
				в результате хозяйственных операций (сумма долга по сделке, операции)	причитающиеся проценты, штрафы и иные начисления	погашение	спписание на финансовый результат	перевод из долго- в краткосрочную задолженность	перевод из кредиторской в дебиторскую задолженность			
Долгосрочная кредиторская задолженность - всего	5551	за 2022г.	-	-	-	-	-	-	-	-	-	-
	5571	за 2021г.	-	-	-	-	-	-	-	-	-	-
в том числе:												
кредиты	5552	за 2022г.	-	-	-	-	-	-	-	-	-	-
	5572	за 2021г.	-	-	-	-	-	-	-	-	-	-
займы	5553	за 2022г.	-	-	-	-	-	-	-	-	-	-
	5573	за 2021г.	1 001	-	(1 001)	-	-	-	-	-	-	-
прочая	5554	за 2022г.	-	-	-	-	-	-	-	-	-	-
	5574	за 2021г.	-	-	-	-	-	-	-	-	-	-
	5555	за 2022г.	-	-	-	-	-	-	-	X	X	-
	5575	за 2021г.	-	-	-	-	-	-	-	X	X	-
Краткосрочная кредиторская задолженность - всего	5560	за 2022г.	42 926	9 227	414	(22 318)	-	-	-	-	-	30 249
	5560	за 2021г.	88 762	1 491	1 575	(49 608)	-	-	-	706	-	42 926
в том числе:												
расчеты с поставщиками и подрядчиками	5561	за 2022г.	3 866	29	-	(531)	-	-	-	-	-	3 364
	5581	за 2021г.	3 828	563	-	(515)	-	-	-	-	-	3 866
авансы полученные	5562	за 2022г.	220	7	-	(150)	-	-	-	-	-	37
	5582	за 2021г.	7 256	45	-	(7 081)	-	-	-	-	-	220
расчеты по налогам и взносам	5563	за 2022г.	26 788	6 805	327	(21 318)	-	-	-	-	-	12 602
	5583	за 2021г.	58 804	640	784	(34 146)	-	-	-	706	-	26 788
кредиты	5564	за 2022г.	-	-	-	-	-	-	-	-	-	-
	5584	за 2021г.	-	-	-	-	-	-	-	-	-	-
займы	5565	за 2022г.	-	-	-	-	-	-	-	-	-	-
	5585	за 2021г.	-	-	-	-	-	-	-	-	-	-
прочая	5566	за 2022г.	12 052	2 366	87	(279)	-	-	-	-	-	14 246
	5586	за 2021г.	18 874	253	791	(7 866)	-	-	-	-	-	12 052
	5567	за 2022г.	-	-	-	-	-	-	-	X	X	-
	5587	за 2021г.	-	-	-	-	-	-	-	X	X	-
Итого	5550	за 2022г.	42 926	9 227	414	(22 318)	-	-	X	-	-	30 249
	5570	за 2021г.	88 762	1 491	1 575	(49 608)	-	-	X	706	-	42 926



5.4. Просроченная кредиторская задолженность

Наименование показателя	Код	На 31 декабря 2022 г.	На 31 декабря 2021 г.	На 31 декабря 2020 г.
Всего	5590	-	-	-
в том числе:				
расчеты с поставщиками и подрядчиками	5591	-	-	-
расчеты с покупателями и заказчиками	5592	-	-	-
прочая задолженность	5593	-	-	-
	5594	-	-	-



 Руководитель Романов Сергей Петрович
 (расшифровка подписи)

27 марта 2023 г.

6. Затраты на производство (расходы на продажу)*

Наименование показателя	Код	за 2022г.	за 2021г.
Материальные затраты	5610	14 399	21 774
Расходы на оплату труда	5620	31 710	28 863
Отчисления на социальные нужды	5630	7 201	6 839
Амортизация	5640	3 733	14 699
Прочие затраты	5650	10 683	7 935
Итого по элементам	5660	67 726	80 110
Фактическая себестоимость проданных товаров	5665	-	-
Изменение остатков (прирост [-]); незавершенного производства, готовой продукции и др.	5670	(7 364)	-
Изменение остатков (уменьшение [+]); незавершенного производства, готовой продукции и др.	5680	-	12 117
Итого расходы по обычным видам деятельности	5600	60 362	92 227

* - Для организаций, осуществляющих торговую деятельность добавлена строка 5665, учитывающая фактическую себестоимость товаров

Александр



Руководитель *Муром*
 (подпись)

Романов Сергей Петрович
 (расшифровка подписи)

27 марта 2023 г.

7. Оценочные обязательства

Наименование показателя	Код	Остаток на начало года	Признано	Погашено	Списано как избыточная сумма	Остаток на конец периода
Оценочные обязательства - всего	5700	2 085	1 869	(2 085)	-	1 869





Романов Сергей Петрович
(расшифровка подписи)

27 марта 2023 г.

8. Обеспечения обязательств

Наименование показателя	Код	На 31 декабря 2022 г.	На 31 декабря 2021 г.	На 31 декабря 2020 г.
Полученные - всего	5800	-	-	-
в том числе:				
Выданные - всего	5801	-	-	-
в том числе:	5810	-	-	-
	5811	-	-	-

С. Романов



Романов Сергей Петрович
(расшифровка подписи)

9. Государственная помощь

Наименование показателя	Код	за 2022г.		за 2021г.	
		Получено	Возвращено	Получено	Возвращено
Получено бюджетных средств - всего	5900	-	-	-	-
в том числе:					
на текущие расходы	5901	-	-	-	-
на вложения во внеоборотные активы	5905	-	-	-	-
Бюджетные кредиты - всего					
за 2022г.	5910	-	-	-	-
за 2021г.	5920	-	-	-	-
в том числе:					
за 2022г.	5911	-	-	-	-
за 2021г.	5921	-	-	-	-



Романов Сергей Петрович
(расшифровка подписи)

27 марта 2023

ПОЯСНЕНИЯ
к годовой бухгалтерской отчетности
за 2022 год

Общие сведения

ОАО «Электронно-вычислительная техника» (ОАО «ЭВТ») – многопрофильное предприятие, специализирующееся на выпуске продукции Федерального назначения, в том числе в рамках выполнения государственного оборонного заказа, обеспечивающее безопасность страны, а также выпускающее высокотехнологичную конкурентоспособную продукцию для народного хозяйства.

ОАО «ЭВТ» является предприятием ОПК (приказ Минпромторга РФ №3752 от 21.10.2016 г. «Об утверждении перечня организаций, включенных в сводный реестр организаций ОПК» п.547). Распоряжением Правительства РФ от 20.08.2009г. № 1226–р (ред. От 29.03.2019г. п.629) ОАО «ЭВТ» включено в сводный реестр предприятий стратегического назначения.

Основной вид деятельности: Производство радио- и телевизионной передающей аппаратуры; ОКВЭД - 26.30.17.

Общество имеет лицензии:

№ п п	Вид деятельности	Номер	Лицензирующий орган	Срок действия до
1	Лицензирование разработки, производства, испытания, установки, монтажа, технического обслуживания, ремонта, утилизации и реализации вооружения и военной техники, разработки, производства, испытания, хранения, реализации и утилизации боеприпасов (за исключением указанной деятельности, осуществляемой воинскими частями и организациями Вооруженных Сил Российской Федерации и войск национальной гвардии Российской Федерации, в случае, если осуществление указанной деятельности предусмотрено их учредительными документами)	№ М 003643 ВВТ-П	Минпромторг г России	бессрочно


34

№ п п	Вид деятельности	Номер	Лицензирующий орган	Срок действия до
2	На проведение работ с использованием сведений, составляющих государственную тайну	Серия ГТ № 0126004	УФСБ России	17.06.2026
3	На производство вооружения и военной техники, изделий автомобильной промышленности, а также комплектующих принадлежностей для автотранспортных средств	№ СДС ВС 01.1491-2022	АНО «Институт испытаний и сертификации и вооружения и военной техники»	09.03.2025

Адрес местонахождения Общества.

ИНН/КПП 3435800840/343501001, зарегистрировано Межрайонной ИФНС № по Волгоградской области 27.06.2006 г., ОГРН 1023402013205.

Сведения об участниках:

Состав участников акционеры

Состав уставного капитала : 113 078 рублей

Сведения об акционерах

Общее количество лиц, зарегистрированных в реестре акционеров эмитента на 31.12.2022 г. составляет 6 609, из них:

Юридические лица - 9;

Физические лица - 6 600;

Номинальный держатель - нет.

Крупные акционеры, владеющие более 5% УК :

ООО «ЭВТ-Плюс» - 8,155 %УК;

ООО «С-Модуль» - 57,7722 %УК.

Реестродержатель общества "Газнефтемашрегистр" филиал АО ВТБ Регистратор в г. Волгограде.

Сведения об исполнительных и контрольных органах

Органы управления:

- **Общее собрание акционеров;**

- **Совет директоров;**

- **Генеральный директор.**

Высший орган управления - **Общее собрание акционеров.**

Совет директоров в составе: 7 человек.

Единоличный исполнительный орган:

Генеральный директор Романов Сергей Петрович – с 12.05.2021г. (протокол Совета директоров №7 от 12.05.2021г.).



Контроль за финансовой и хозяйственной деятельностью Общества осуществляет Ревизионная Комиссия в составе:

- главный бухгалтер Червоненко М.И.;
- нач.цеха 610 Налетова Н.Б.;
- нач. СМК_ОТК Пацкевич В.С.

Основные элементы учетной политики

Учетная политика Организации разработана в соответствии с требованиями Положения о бухгалтерском учете «Учетная политика организации» (ПБУ 1/2008), утвержденное приказом Министерства Финансов № 106н от 06.10.2008 года.

Бухгалтерская отчетность организации сформирована в соответствии с Российскими правилами составления бухгалтерской отчетности, исходя из требований Приказа Минфина РФ от 02 июля 2010г. № 66н «О формах бухгалтерской отчетности организации» и Федерального закона «О бухгалтерском учете» № 402-ФЗ от 06.12.2011 года.

Учетная политика на 2022 год утверждена Приказом генерального директора Общества от 29.12.2021 года № 91.

Изменение учетной политики обусловлено первым применением Федерального стандарта бухгалтерского учета 6/2020 «Основные средства», утвержденного Приказом Минфина России от 17.09.2020 N 204н, а также Федерального стандарта бухгалтерского учета 25/2018 «Бухгалтерский учет аренды», утвержденного Приказом Минфина России от 16.10.2018 N 208н.

Последствия изменения учетной политики в связи с применением Федеральных стандартов бухгалтерского учета 6/2020 «Основные средства».

Отражение последствий изменения учетной политики в связи с началом применения ФСБУ 6/2020 «Основные средства» произведено альтернативно без пересчета связанных с основными средствами сравнительных показателей за периоды, предшествующие отчетному, с единовременной корректировкой балансовой стоимости основных средств на начало отчетного периода (конец периода, предшествующего отчетному).

Изменения показателей бухгалтерского баланса за 2021 г. в отчетности за 2022 г.,

тыс. руб.

Наименование строки бухгалтерского баланса	Отчетная дата	Код строки	Сумма до корректировки	Сумма корректировки	Сумма после корректировки
Основные средства	31.12.2021	1150	50 084	29826	709910
Отложенные налоговые активы	31.12.2021	1180	476	71	405

Прочие внеоборотные активы	31.12.2021	1190	0	0	0
Баланс	31.12.2021	1600	78 100	29 755	107 855
Нераспределенная прибыль (непокрытый убыток)	31.12.2021	1370	-211 317	22 480	-188 837
Отложенные налоговые обязательства	31.12.2021	1420	2 446	7 275	9 721
Прочие обязательства	31.12.2021	1450	0	0	0
Баланс	31.12.2021	1700	78 100	29 755	107 855

**Изменения показателей отчета об изменениях капитала
за 2021г. в отчетности за 2022г.**

тыс. руб.

Код строки отчетности	Отчетный период	Сумма до корректировки	Сумма корректировки	Сумма после корректировки
3211 - Нераспределенная прибыль (непокрытый убыток)	2021 г.	-211 317	22 480	-188 837
3600 - Чистые активы	2021 г.	30 643	22 480	53 123

Изменения в учетную политику в целях бухгалтерского учета, которые оказали бы влияние на бухгалтерскую (финансовую) отчетность в отчетном периоде не вносились.

Непрерывная деятельность

Данная бухгалтерская отчетность подготовлена, с использованием принципа (допущения) непрерывности деятельности.

Допущение непрерывности деятельности предполагает, что Общество продолжает осуществлять свою финансово-хозяйственную деятельность в течение 12 месяцев года, следующего за отчетным годом, и не имеет намерения или

потребности в ликвидации, прекращении финансово-хозяйственной деятельности или обращении за защитой от кредиторов. Активы и обязательства Общества учитываются в бухгалтерской отчетности на том основании, что Общество сможет выполнить свои обязательства и реализовать свои активы в ходе своей деятельности.

При подготовке бухгалтерской отчетности значительной неопределенности в отношении событий и условий, которые могут породить существенные сомнения в применимости допущения непрерывности деятельности не имеется.

Порядок ведения учета

Ведение бухгалтерского учета в организации возложено на главного бухгалтера осуществляется бухгалтерией. Общество ведет учет с использованием компьютерной техники и бухгалтерской программы 1С Предприятие -ПРОФ.

Учет основных средств (ОС)

Отражать в составе основных средств имущество, срок службы которого составляет свыше 12 месяцев и стоимостью 100 000 рублей.

Переоценка основных средств ежегодно не производится, за исключением случаев, когда она является обязательной в соответствии с требованиями Постановления Правительства РФ.

Начисление амортизации по всем амортизационным группам основных средств, введенным в эксплуатацию, проводится линейным методом от первоначальной стоимости по нормам, определенным исходя из срока полезного использования.

Установить сроки полезного использования на вновь приобретенные основные средства в зависимости от отнесения их к соответствующей амортизационной группе и ожидаемого срока использования.

Срок полезного использования, определяется на основании Классификации основных средств, утвержденной Постановлением Правительства от 01.01.2002 г. № 1, пункта 9 ФСБУ 6/2020 и рекомендаций специалистов соответствующих подразделений, и утверждается генеральным директором Общества на дату ввода в эксплуатацию объекта основных средств, указанную в акте о приеме-передачи объекта основных средств (форма ОС -1).

В случае, когда объект основных средств не указан в амортизационных группах в Классификации, утвержденной Правительством РФ, срок полезного использования устанавливается самостоятельно на основании рекомендаций специалистов соответствующих подразделений.

Учет материальных ценностей.

Единицы бухгалтерского учета материально производственных запасов Общество выбирает таким образом, чтобы обеспечить формирование полной и достоверной информации об этих запасах с учетом отраслевых особенностей.

Материалы и товары отражаются в бухгалтерском учете по фактической себестоимости приобретения, без использования счетов 15 и 16 и торговой наценки.

При отпуске материалов в производство и ином выбытии их оценка производится организацией по себестоимости первых по времени поступления единиц (метод ФИФО). В качестве расчетного периода установлен месяц.

Обществом применяется количественно - суммовой способ учета МПЗ.

Инвентаризация

Согласно приказа № 54 от 03.10.2023г. в ОАО «Электронно-вычислительная техника» была создана комиссия по проведению полной годовой инвентаризации.

Была проведена инвентаризация:

- основных средств по состоянию на 18.11.2022г.;
- товарно-материальных ценностей на складах по состоянию на 26.10.2022г.;
- денежных средств, БСО, финансовых вложений, расчетов, капиталов и резервов, РБП, обязательств по состоянию на 09.12.2022 г.

По результатам инвентаризации нарушений не установлено.

Доходы

Выручка для целей бухгалтерского учета определяется по методу начисления, финансовый результат формируется в разрезе основных видов деятельности на счете 90.01 «Выручка», т.е. по отгрузке продукции (работ, услуг), после подписанных актов выполненных работ.

Расходы

Расходы, связанные с производством и реализацией, относятся на прямые производственные расходы, учитываемые по дебету счетов 20 «Основное производство» и прямые непроизводственные по дебету счета 25 «Общепроизводственные расходы».

Расходы принимаются в том отчетном периоде, в котором они имели место, независимо от времени фактической выплаты денежных средств или иной формы оплаты, а также вне зависимости от того, как они принимаются для целей определения налогооблагаемой базы по налогу на прибыль.

Косвенные расходы, учитываемы по дебету счета 26 «Общехозяйственные расходы», ежемесячно списываются на счет 90.08 «Управленческие расходы».

Прочие доходы и расходы.

Доходы, отличные от доходов от обычных видов деятельности считать прочими доходами которые включают в себя:

- поступления, связанные с продажей, выбытием и прочим списанием основных средств и иных активов;

-прибыль прошлых лет, признанная в отчетном году;

-прочие доходы.

В составе прочих расходов учитываются :

- расходы, связанные с продажей выбытием и прочими списанием ОС и иных активов;

-убытки прошлых лет, признанные в отчетном году;

-услуги банка;

-суммы дебиторской задолженности, по которой истек срок исковой давности и других долгов не реальных для взыскания;

-комиссионные сборы;

-выплаты заработной платы по условиям договора которые не учитываются в налоговом учете;

- прочие расходы.



Признание доходов и расходов

Признание доходов и расходов осуществляется в том отчетном периоде, в каком они имели место, независимо от времени фактической выплаты денежных средств и иной формы осуществления расчетов, но при наличии соответствующих подтверждающих документов.

Краткосрочные и долгосрочные активы и обязательства

В бухгалтерском балансе финансовые вложения, дебиторская и кредиторская задолженность отнесены к краткосрочным, т.к. срок обращения (погашения) их не превышает 12 месяцев после отчетной даты.

Учет расходов будущих периодов

В состав РБП учитываются расходы, произведенные в отчетном периоде, которые обуславливают получение доходов в течении нескольких отчетных периодов.

РБП подлежат списанию равномерно в течении периода к которому они относятся.

РБП по срокам списания относятся на :

-запасы (до 12 месяцев);

-внеоборотные активы (свыше 12 месяцев).

Учет и отражение постоянных и временных разниц

Постоянные и временные разницы отражаются в бухгалтерском учете на основании первичных учетных документов непосредственно по счетам бухгалтерского учета.

Капитал и резервы

Собственный капитал Общества складывается из уставного капитала и нераспределенной прибыли отчетного года. В бухгалтерском учете величина уставного капитала отражается на основании учредительных документов.

Формирование резервного капитала осуществляется Обществом в соответствии с законодательством и Уставом.

Уставный капитал отражен в сумме номинальной стоимости. Величина уставного капитала соответствует величине установленной в уставе Общества.

Существенные показатели бухгалтерской отчетности

Бухгалтерский баланс

Основные средства

Балансовая стоимость основных средств по состоянию на 31.12.2022 г. составляет 372 396 тыс.руб., в том числе: остаточная стоимость основных средств – 76 925,9 тыс.руб.; оборудование к установке – 0,0 тыс.руб.; вложения во внеоборотные активы – 0,0 тыс.руб.

Балансовая стоимость основных средств по состоянию на 31.12.2021 и 31.12.2020г. соответственно составляет: 388 811,00 тыс.руб. и 389 312,00 тыс.руб.

Структура инвестиций в основные средства на 31.12.2022 г. представлена в таблице:



Вид финансового вложения	Балансовая стоимость на 31.12.2022 (тыс.руб.)	Балансовая стоимость на 31.12.2021 (тыс.руб.)	Балансовая стоимость на 31.12.2020 (тыс.руб.)
Машины и оборудование	24 613	39 780	39 746
Сооружения	36 471	37 266	37 238
Производственный и хоз.инвентарь	-	574	574
Земельные участки	31 362	31 361	31 361
Транспортные средства	1 318	1 529	1 353
Офисное оборудование	108	263	0
Многолетние насаждения	15	29	29
Здания	278 510	278 510	278 510
Итого	372 396	389 312	388 811

Запасы

Стоимость товарно-материальных ценностей по состоянию на 31.12.2022 составляет 22 295,00 тыс.руб., в том числе: стоимость материалов – 16 273,00 тыс.руб.; товаров – 6 022 тыс.руб.; расходы будущих периодов со сроком погашения не позднее 31.12.2022 – 0,00 тыс.руб.

Стоимость запасов по состоянию на 31.12.2021 и 31.12.2020г. соответственно составляет: 14 931,00 тыс.руб. и 27 048,00 тыс.руб.

Динамика и структура изменения остатков товарно-материальных ценностей приведена в таблиц 4.1 формы 5.

Дебиторская задолженность

Сумма дебиторской задолженности на 31.12.2022 года составила 5 564,00 тыс.руб., на 31.12.2021 года – 1 439,00 тыс. руб. и на 31.12.2020 года – 12 674,00 тыс.руб. Эти суммы отражены в балансе в строке 1230 и их расшифровка представлена в «Пояснениях к бухгалтерскому балансу и отчету о прибылях и убытках».

Расшифровка по видам расчетов дебиторской задолженности на 31.12.2022 года представлена в следующей таблице:

Виды расчетов	За 2022 г. (тыс.руб.)	За 2021г. (тыс.руб.)	За 2020г. (тыс.руб.)
Расчеты по налогам и сборам	1 546,00		
Расчеты с поставщиками и подрядчиками	4 018,00		
Расчеты с покупателями и заказчиками		672,00	6223,00



Расчеты с разными дебиторами и кредиторами		767,00	6451,00
Задолженность перед персоналом			
Всего	5 564,00	1439	12674

Денежные средства

Денежные средства на расчетных счетах в банках Общества представлены в следующей таблице:

Наименование банка	Сумма (тыс.руб.) за 2022 год	Сумма (тыс.руб.) за 2021 год	Сумма (тыс.руб.) за 2020 год
Филиал банка 041806715 ЮЖНЫЙ Ф-Л ПАО "ПРОМСВЯЗЬБАНК"	3 271,00	11 116,00	8 125,00
041806647 ВОЛГОГРАДСКОЕ ОТДЕЛЕНИЕ №8621 ПАО СБЕРБАНК	0,00	40,00	6 107,00
044525411 ФИЛИАЛ "ЦЕНТРАЛЬНЫЙ" БАНКА ВТБ (ПАО)	0,00	0,00	1 999,00
Касса Общества	0,00	0,00	0,00
Всего	3 271,00	11 156,00	16231,00

Кредиторская задолженность

Расшифровка по видам расчетов кредиторской задолженности представлена в следующей таблице:

Виды расчетов	На 2022 г. (тыс.руб.)	На 2021 г. (тыс.руб.)	На 2020 г. (тыс.руб.)
Расчеты по налогам и сборам	14 766	27 043	55 255
Расчеты с поставщиками и подрядчиками	13 927	15 883	32 261
Задолженность перед персоналом	1 556	0	1 247
Всего	32 413	42 926	88 762

Займы и кредиты

Общество не имеет заимствований по кредитам и займам.

Оценочные обязательства

Согласно приказа Минфин России от 13.12.2010 №167Н (ред. от 06.04.2015) «Об утверждении Положения по бухгалтерскому учету «Оценочные обязательства, условные обязательства и условные активы» (ПБУ 8/2010)», в организации создан резерв на отпуск. Резерв на оплату отпусков на отчетную дату составляет 1869 тыс.руб. и отражается в составе строки «Оценочные обязательства» Бухгалтерского

9
 42

баланса. Сумма резерва за 2022 и 2021 год соответственно составляла: 1869 тыс. руб. и 2085 тыс. руб.

Чистые активы Общества

Чистые активы составляют: на 2022г. – 64 973 тыс.руб.; на 2021г. – 53 123 тыс.руб.; на 2020г. – 32 805 тыс.руб.

Капиталы и резервы

Строки отчетности	2022 год	2021 год	2020 год
Строка 1300 «Бухгалтерского баланса» в тыс.руб.	64 973	53 123	32 805
Строка 3100 «Отчета об изменениях капитала» в тыс.руб	-	-	32 805
Строка 3200 «Отчета об изменениях капитала» в тыс.руб.	-	53 123	-
Строка 3300 «Отчета об изменениях капитала» в тыс.руб.	64 973	-	-

Отчет о финансовых результатах

Основная деятельность

В 2022 году Общество получило доходы на общую сумму 77 224 тыс.руб.

Сумма выручки отражается в отчете о финансовых результатах за 2022 год. Указанная сумма сложилась в результате:

Наименование доходов	Сумма (тыс.руб.) за 2022год	Сумма (тыс.руб.) за 2021 год	Сумма (тыс.руб.) за 2020 год
Выручка	77 224	99 070	85445
ИТОГО выручка	77 224	99 070	85445
Реализация основных средств	2 517	-	-
Прочие доходы	2 646	201	577
ИТОГО прочие доходы	5 163	201	577
ВСЕГО доходы	5 163	201	577



Расходы общества по основному виду деятельности за 2022, 2021, 2020 годы приведены ниже в таблице:

Наименование расходов	Сумма (тыс.руб.) за 2022 год	Сумма (тыс.руб.) за 2021 год	Сумма (тыс.руб.) за 2020 год
Себестоимость продаж	23 490	63 342	82 091
Всего	23 490	63 342	82 091

Управленческие расходы

Управленческие расходы в бухгалтерском учете отражаются на счете 26. Состав управленческих расходов приведен ниже в таблице:

Наименование расходов	Сумма (тыс.руб.) за 2022 год	Сумма (тыс.руб.) за 2021 год
Оплата труда	19891	15829
Содержание автотранспорта	662	551
Страховые взносы	3915	2789
Амортизация	3892	3657
Командировочные расходы	178	115
Коммунальные услуги	1366	815
Материалы	896	753
Информационные услуг	262	116
Обращение с отходами	527	-
Услуги связи	220	10
Охрана труда	57	-
Лицензии	291	125
Имущественные налоги	1027	860
Охранные услуги	2251	2277
Ремонт помещения и содержания имущества	1134	250
Юридические, нотариальные, аудиторские услуги	303	460
Всего	36 872	28 607

Прочие расходы.

Прочие расходы отражены в учете на счете 91.02. Состав прочих расходов приведен в таблице:

Наименование расхода	Сумма (тыс.руб.) за 2022 год	Сумма (тыс.руб.) за 2021 год
Расходы связанные с ликвидац. ОС	299	-
Банковские услуги	38	44
Госпошлина	295	146
Исполнительный сбор	1 252	329
Штрафы пени неустойки	94	791
Прочие	1 965	1 164
Проценты по реструктуризации	-	362
Списание прочего имущества	2 205	-
Всего	6 148	2 836

Налог на прибыль

Согласно п. 23 - 25 ПБУ 18/02 ОНА и ОНО отражаются в бухгалтерском балансе соответственно в качестве внеоборотных активов и долгосрочных обязательств.

Общество применяет общую систему налогообложения и ставку по налогу на прибыль 20%.

Информация о постоянных налоговых обязательствах/активах и отложенных налогах, используемых для расчета текущего налога на прибыль:

Отложенные налоговые обязательства

В связи с применением балансового метода учета с 01.01.2021 года и на основании п.14,15 ПБУ 18/02, возникли отложенные налоговые обязательства. Данный показатель составляет 2 446 тыс. рублей (разница между стоимостью основных средств в НУ и амортизацией основных средств в НУ, умноженная на 20%).

Показатель	2022 г.	2021г.
Условный доход по налогу на прибыль	4 328	1 592
Постоянный налоговый расход (ПНР), в том числе: - сверхнормативные расходы - расходы социального характера - резерв по сомнительным долгам - прибыль/убыток прошлых лет, выявленная в отчетном году - НДС, не возмещаемый из бюджета		

- штрафы, пени, неустойки - прочие расходы		
Постоянный налоговый доход (ПНД), в том числе: -прибыль/убыток прошлых лет, выявленные в отчетном году - резерв по сомнительным долгам; - доходы, не принимаемые для целей налогообложения.		
Отложенный налоговый актив (ОНА), в том числе: - основные средства; - расходы будущих периодов; - оценочные обязательства и резервы; - резервы по сомнительным долгам; - убыток текущего периода; - прочие расходы.	389	405
Отложенное налоговое обязательство (ОНО), в том числе: - основные средства; - готовая продукция; - незавершенное производство; - расходы будущих периодов; - прочие расходы.	8 458 59 82 599	1 915 376 7 430
Текущий налог на прибыль (текущий налоговый убыток)	4 328	1 592

Другая обязательная информация, подлежащая раскрытию в бухгалтерской отчетности

Бенефициарные владельцы:

ООО «С-Модуль» - 57, 7722 % УК

Связанные стороны, операции со связанными сторонами, вознаграждение основному управленческому персоналу - нет

Информация о связанных сторонах раскрывается Обществом в соответствии с Положением по бухгалтерскому учету «Информация о связанных сторонах» ПБУ 11/2008, утвержденным приказом Минфина РФ от 29.04.08 № 48н.

Перечень связанных сторон Общества:

Перечень связанных сторон	Наименование связанной стороны	Степень влияния Да/нет
Дочернее хозяйственное общество: нет	нет	нет
Основной управленческий персонал: Генеральный директор	Романов С.П.	осуществляет планирование, руководство и контроль деятельности компании
Главный бухгалтер	Червоненко М.И.	Осуществляет контроль



		деятельности компании
Члены совета директоров: Председатель совета директоров	Романова Л.В.	Осуществляет контроль деятельности компании
Член Совета директоров	Терентьев Е.Б.	Осуществляет контроль деятельности компании
Член Совета директоров	Ишмухамедова А.Р.	Осуществляет контроль деятельности компании
Член Совета директоров	Китанина Н.В.	Осуществляет контроль деятельности компании
Член Совета директоров	Шишкова Н.Ю.	Осуществляет контроль деятельности компании
Член Совета директоров	Харламова К.Д.	Осуществляет контроль деятельности компании
Член Совета директоров	Романов С.П.	Осуществляет контроль деятельности компании
Другие связанные стороны: ООО «С-Модуль» ИНН 3459081419 ед. учредитель /генеральный директор	Моисеев М.Б.	Осуществляет контроль деятельности компании

Резервы по сомнительным долгам по расчетам со связанными сторонами не формировались.

Сведения о размерах вознаграждений, выплачиваемых основному управленческому персоналу в совокупности и по каждому из следующих видов выплат:

Вид вознаграждения	2022 г.	2021 г.
Размер вознаграждений, выплачиваемых основному управленческому персоналу в совокупности и по каждому из следующих видов выплат:	10 288	8 654
Краткосрочные вознаграждения - суммы, подлежащие выплате в течение отчетного периода и 12 месяцев после отчетной даты, в т.ч.:		
Оплата труда за отчетный период	8 159	6583
Начисленные на оплату труда налоги и иные обязательные платежи в соответствующие бюджет и внебюджетные фонды за отчетный период	1795	1448
Ежегодный оплачиваемый отпуск за работу в отчетном периоде	334	623
Долгосрочные вознаграждения - суммы, подлежащие выплате по истечении 12 месяцев после отчетной даты, в т.ч.:		
Вознаграждения по окончании трудовой деятельности (платежи/взносы по договорам добровольного страхования/договорам пенсионного обеспечения, заключенным в пользу	-	-

<p>основного управленческого персонала со страховыми организациями/негосударственными пенсионными фондами, и иные платежи,обеспечивающие социальные гарантии основному управленческому персоналу по окончании ими трудовой деятельности) Вознаграждения в виде опционов эмитента, акций, паев, долей участия в уставном (складочном) капитале и выплаты на их основе. Иные долгосрочные вознаграждения</p>		
--	--	--

Непрерывность деятельности

У руководства Общества нет никаких намерений или потребности в ликвидации и прекращении финансово-хозяйственной деятельности или обращении за защитой от кредиторов.

Факторов, влияющих на непрерывность деятельности и возможность исполнения обязательств Общества в течение как минимум 12 месяцев года, следующим за отчетным 2022 годом, нет.

Условные факты хозяйственной деятельности, условные обязательства и условные активы

Ведение бухгалтерского учета условных фактов хозяйственной деятельности осуществляется Обществом в соответствии с Положением по бухгалтерскому учету «Оценочные обязательства, условные обязательства и условные активы» ПБУ 8/2010, утвержденным приказом Минфина РФ от 13.12.2010 № 167н.

По состоянию на 31.12.2022 года условные факты хозяйственной деятельности отсутствуют. Условных обязательств и активов Общество не имеет

Государственная помощь

Государственная помощь Обществу не предоставлялась.

События после отчетной даты

Ведение бухгалтерского учета событий после отчетной даты и раскрытие информации о них в отчетности осуществляется Обществом в соответствии с Положением по бухгалтерскому учету «События после отчетной даты» ПБУ 7/98, утвержденным приказом Минфина РФ от 25.11.1998 № 56н. Существенные события после отчетной даты не имели места

После отчетной даты не произошло событий, которые могли бы оказать существенное влияние на бухгалтерскую отчетность общества по состоянию на 31.12.2022г.

Прекращаемая деятельность

Раскрытие информации по прекращаемой деятельности в бухгалтерской отчетности осуществляется Обществом в соответствии с Положением по бухгалтерскому учету «Информация о прекращаемой деятельности», ПБУ 16/02, утвержденным приказом Минфина РФ от 02.07.2002 N 66н.

В отчетном периоде прекращения отдельных сегментов деятельности не было.

Риски

Рыночные риски связаны с возможными неблагоприятными для организации последствиями в случае изменения рыночных параметров, в частности цен и ценовых индексов на рынке. Руководство Общества проводит постоянный мониторинг изменений микро- и макроэкономических условий, а так же их влияние на финансовое положение и результаты деятельности Общества. На текущий момент, эти события не оказали значительного влияния на финансовое положение Общества.

Риск ликвидности отсутствует.

Рисков связанных с колебаниями валютных курсов у компании нет, т.к. нет валютных контрактов, а также валютных кредитов и займов.

Страновых и региональных рисков не имеется т.к. компания работает в одном регионе.

Репутационные риски для Общества минимальны. Список клиентов, пользующихся услугами Общества, стабилен.

Генеральный директор



A handwritten signature in blue ink, appearing to be "С.П. Романов".

С.П. Романов

A handwritten signature in blue ink, likely belonging to the preparer of the document.